

Informe sobre casos de violencia de género

Noviembre 2025

01

Datos de Consultorio y Patrocinio



Ingreso de consultas

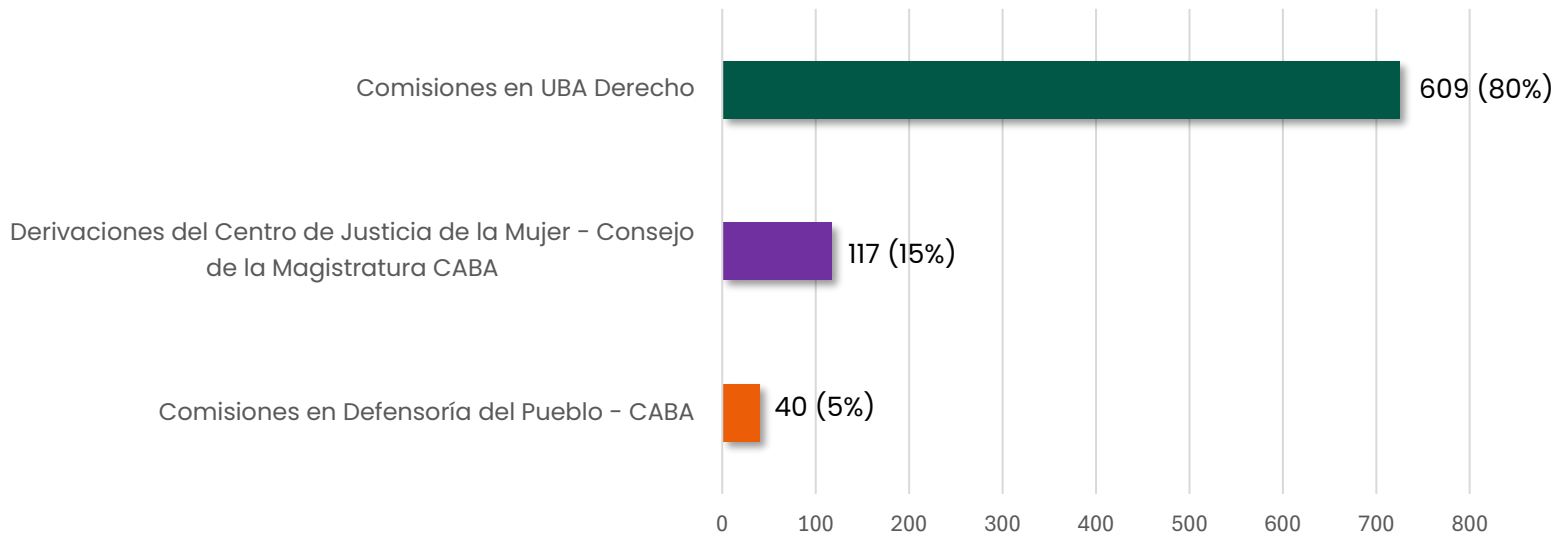
Total de consultas ingresadas: 1050*



*Consultas ingresadas entre el 1 de febrero y el 20 de noviembre de 2025

Ingreso de casos

Total de casos ingresados según origen: 766*



*Casos ingresadas entre el 1 de febrero y el 20 de noviembre de 2025

Historial 2021 – 2025

	Consultas recibidas	Casos admitidos	Casos en sede civil	Casos en sede penal
2021	1375	1156	867	289
2022	1566	1531	1224	307
2023	1325	1126	867	259
2024	1109	849	629	220
2025	1050	766	620	146

02

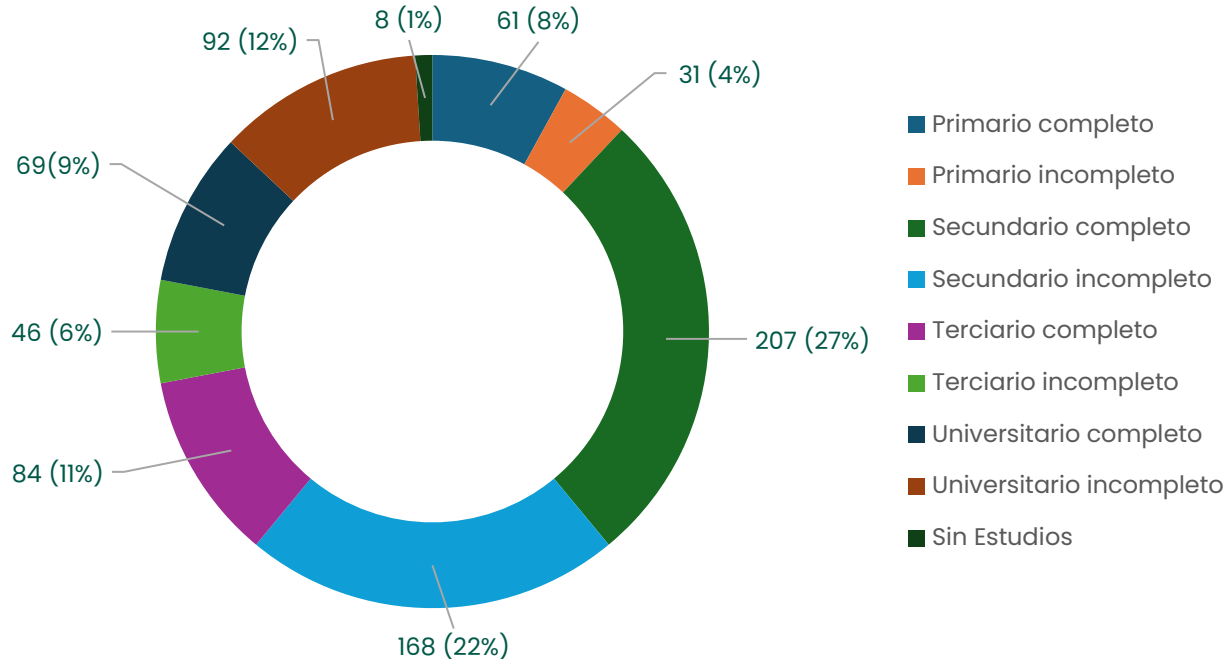
Características generales de las consultantes



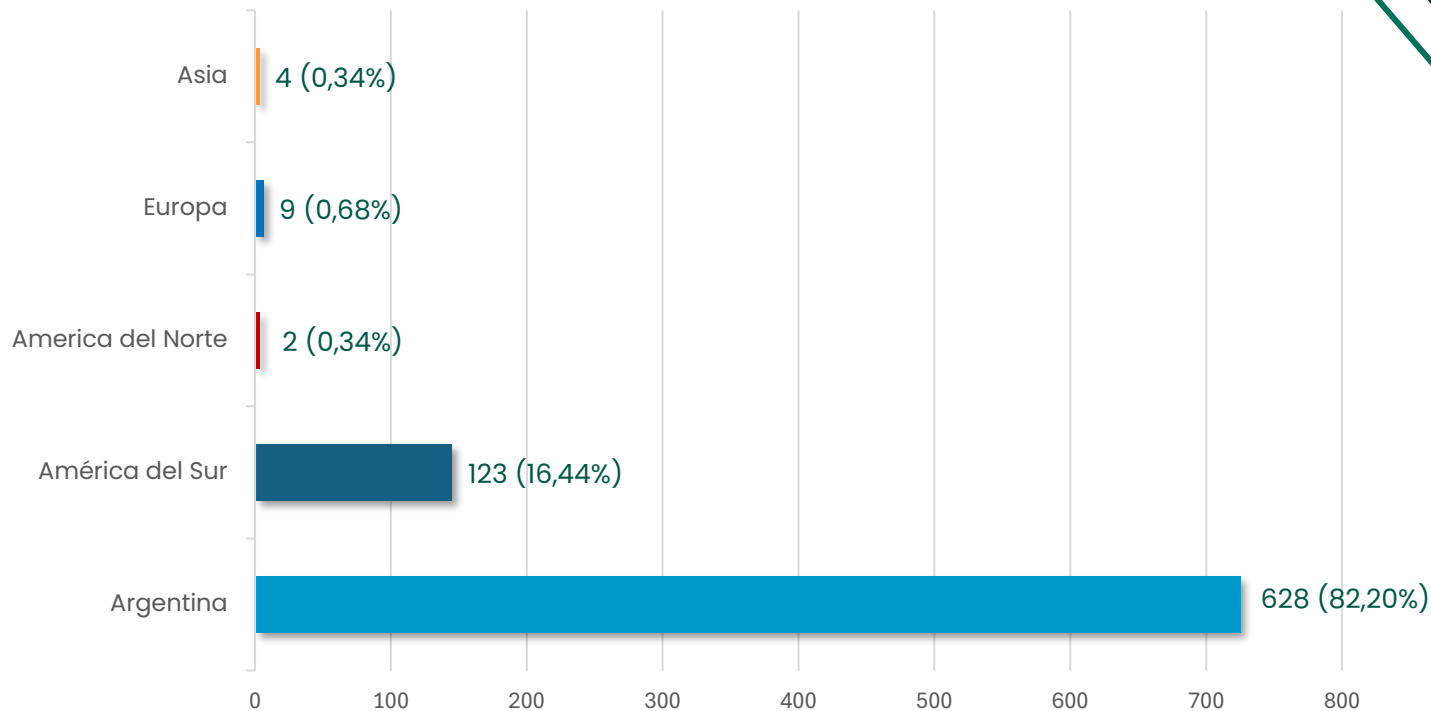
Franja etarea de las consultantes

De 18 a 35 años	282 (37%)
De 36 a 50 años	336 (44%)
De 51 a 65 años	112 (15%)
Más de 65	36 (5%)

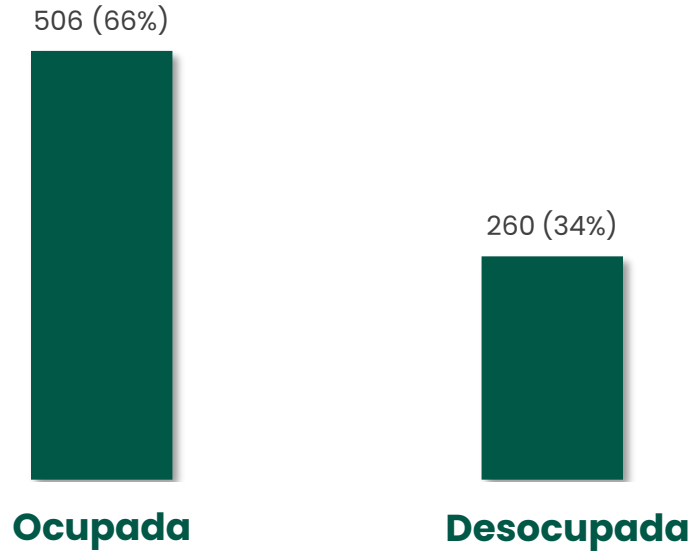
Nivel de educación de las consultantes



Nacionalidad de las consultantes



Situación laboral de las consultantes



Nivel de ingreso de las consultantes

Medidos en Salario Mínimo Vital y Móvil (SMVM)

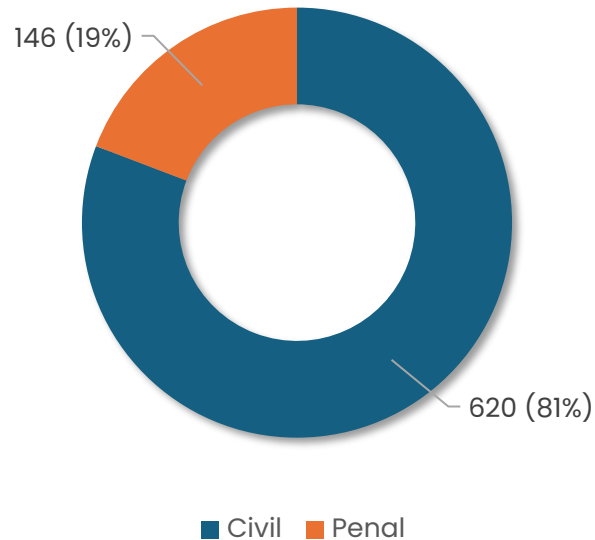
Sin ingresos	260 (34%)
Menos de un SMVM	146 (19%)
De uno a dos SMVM	161 (21%)
De dos a tres SMVM	107 (14%)
Más de tres SMVM	92 (12%)

03

Casos atendidos en el **Patrocinio Jurídico Gratuito**



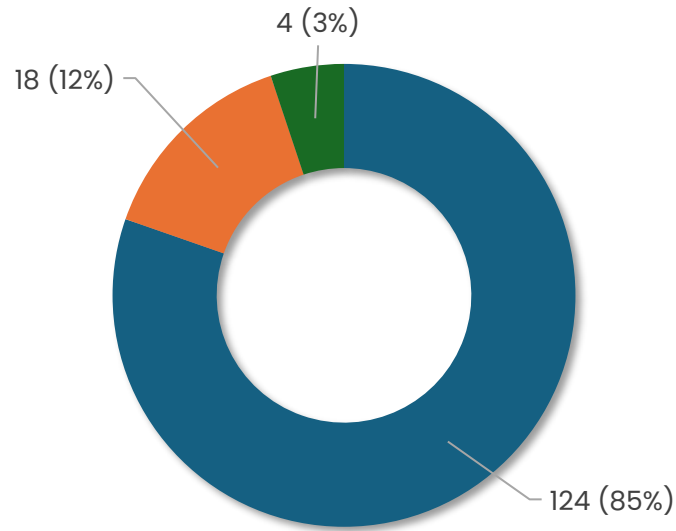
Causas de violencia según el fuero de actuación



Causas de violencia que tramitan en el fuero penal

Abuso sexual	72 (49%)
Amenazas	41 (28%)
Desobediencia	16 (11%)
Daños	6 (4%)
Otros	11 (8%)
Total	146 (100%)

Medidas de protección logradas en el fuero penal

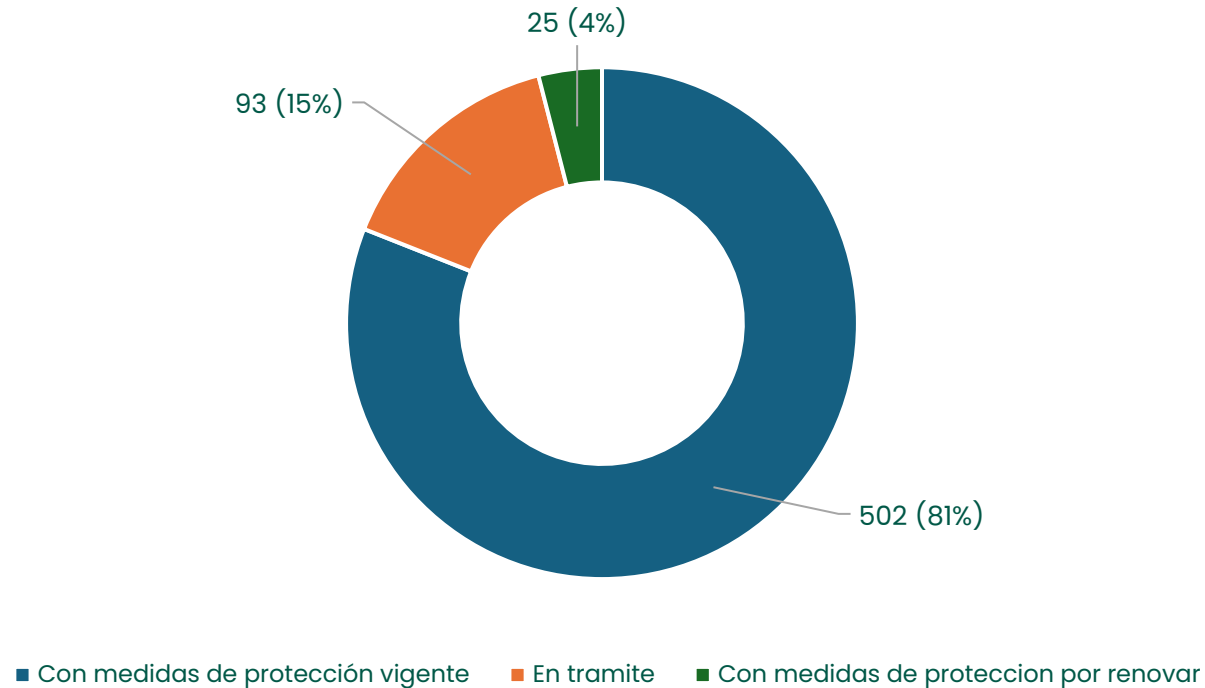


■ Con medidas de protección vigente ■ En tramite ■ Con medidas de protección por renovar

Con causas de violencia en el fuero civil

Consultantes con causas de violencia en trámite	620 (54%)
Otras causas vinculadas a las de violencia que surgieron al patrocinar a la consultante	528 (46%)
Total de causas en intervención por el patrocinio	1.148 (100%)

Medidas de protección logradas en el fuero civil



Causas vinculadas a las de violencia que tramitan en el fuero civil

Alimentos	264 (50%)
Régimen de comunicación	116 (22%)
Control de legalidad	37 (7%)
Divorcio	37 (7%)
Filiación	26 (5%)
Desalojo	11 (2%)
Otros	37 (7%)
Total	528 (100%)



.UBA DERECHO
Facultad de Derecho

SECRETARIA DE EXTENSIÓN UNIVERSITARIA
Departamento de Práctica Profesional