



Universidad de Buenos Aires
Facultad de Derecho

ORIGINAL

RESOLUCION (D) Nº 11605/14

Buenos Aires, 30 MAY 2014

VISTO, la resolución (C. D.) nº 2521/2014 de fecha 02 de enero de 2014, y

CONSIDERANDO: que por dicha Resolución se aprueba la Estructura Presupuestaria y Cálculo de Recursos y Gastos para el Ejercicio 2014.

Que con la información generada por las áreas y la intervención de la Secretaría de Hacienda y Administración General, se ha definido el Cálculo de Recursos y Gastos para el Ejercicio 2014 en la que se estima la reserva de fondos procedente de la Fuente de Financiamiento 12- Recursos propios.

Que por la misma se autoriza a la Dra. Decana la aprobación definitiva de la reserva de fondos procedente de la Fuente de Financiamiento 12- Recursos Propios ajustados al cierre del Ejercicio 2013, siempre que dicha cifra no supere en más del 10% del total de los gastos estimados en el Anexo de la presente resolución.

Que la Comisión de Presupuesto ha tomado intervención, tanto en la construcción de la Estructura Programática como en la determinación de la aplicación de los fondos que se planea recaudar emitiendo el dictamen correspondiente en su sesión del día 17 de diciembre de 2013.

Que según la Ejecución Presupuestaria y el Balance de cierre del ejercicio 2013 elevados a la UBA, la Reserva real sería de \$ 34.601.302.- (pesos: treinta y cuatro millones seiscientos un mil trescientos dos con 03/100).

Por ello:



Universidad de Buenos Aires
Facultad de Derecho

ORIGINAL

11605/14

LA DECANA DE LA FACULTAD DE DERECHO

Resuelve:

ARTICULO 1º: Aprobar el Presupuesto 2014 cuya Reservas del Ejercicio 2013 asciende a la suma de \$ 34.601.302.- (pesos: treinta y cuatro millones seiscientos un mil trescientos dos con 03/100).

ARTICULO 2º: Regístrese. Elévese a la Universidad de Buenos Aires, a la Secretaría de Administración, la Secretaría Académica. Tomen conocimiento la Dirección General Financiera y Contable, la Dirección de Presupuesto y Contabilidad, Dirección del Consejo Directivo. Cumplido, archívese.



CARLOS A. BEDINI
Secretario de Administración

MONICA PINTO
DECANA



Universidad de Buenos Aires
Facultad de Derecho

ORIGINAL

11605/14

ANEXO I

PRESUPUESTO EJERCICIO FINANCIERO 2014

FINANCIAMIENTO 12: RECURSOS PROPIOS
FINALIDAD 3: SERVICIOS SOCIALES
FUNCIÓN 4: EDUCACIÓN Y CULTURA
UNIDAD EJECUTORA: FACULTAD DE DERECHO

DENOMINACIÓN	IMPORTE EN PESOS
1.2.2.0 DERECHOS	29.503.927
1.2.5.0 ALQUILERES	1.814.681
1.2.9.0 OTROS	0
1.4.2.1 SERVICIOS VARIOS DE LA ADMINISTRACION NACIONAL	168.932.671
1.6.2.1 INTERESES POR DEPÓSITOS EN MONEDA NACIONAL	979.200
TOTAL DE RECURSOS	201.230.479
REMANENTES DE EJERCICIOS ANTERIORES	<u>34.601.302</u>
TOTAL	<u>235.831.781</u>

Y





Universidad de Buenos Aires
Facultad de Derecho

ORIGINAL

11605/14

ANEXO I

PRESUPUESTO EJERCICIO FINANCIERO 2014

FINANCIAMIENTO 12: RECURSOS PROPIOS
FINALIDAD 3: SERVICIOS SOCIALES
FUNCIÓN 4: EDUCACIÓN Y CULTURA
UNIDAD EJECUTORA: *FACULTAD DE DERECHO*
Subcuenta: *'RECURSOS FINANCIEROS'*

INCISO	DENOMINACIÓN	IMPORTE EN PESOS
1	GASTOS EN PERSONAL	0
2	BIENES DE CONSUMO	0
3	SERVICIOS NO PERSONALES	6.061.978
4	BIENES DE CONSUMO	280.000
5	TRANSFERENCIAS	_____
TOTAL DE GASTOS		<u>6.341.978</u>





Universidad de Buenos Aires
Facultad de Derecho

ORIGINAL

11605/14

ANEXO I

PRESUPUESTO EJERCICIO FINANCIERO 2014

FINANCIAMIENTO 12: RECURSOS PROPIOS
FINALIDAD 3: SERVICIOS SOCIALES
FUNCIÓN 4: EDUCACIÓN Y CULTURA

UNIDAD EJECUTORA: *FACULTAD DE DERECHO*

Subcuenta: *'RECURSOS FINANCIEROS'*

Recursos

DENOMINACIÓN		IMPORTE EN PESOS
1	INGRESOS CORRIENTES	979.200
1.6	RENTAS DE LA PROPIEDAD	979.200
1.6.2.1	INTERESES POR DEPÓSITOS EN MONEDA NACIONAL	979.200
TOTAL DE RECURSOS		979.200
REMANENTES DE EJERCICIOS ANTERIORES		1.854.911
b) transferido de Extensión Universitaria		3.507.867
TOTAL		<u>6.341.978</u>





Universidad de Buenos Aires
Facultad de Derecho

ORIGINAL

11605/14

ANEXO I

PRESUPUESTO EJERCICIO FINANCIERO 2014

FINANCIAMIENTO 12: RECURSOS PROPIOS
FINALIDAD 3: SERVICIOS SOCIALES
FUNCIÓN 4: EDUCACIÓN Y CULTURA
UNIDAD EJECUTORA: FACULTAD DE DERECHO
Subcuenta: "RECAUDACION DEL INSTITUTO DE
EXTENSION UNIVERSITARIA"

INCISO	DENOMINACIÓN	IMPORTE EN PESOS
1	GASTOS EN PERSONAL	0
2	BIENES DE CONSUMO	4.399.454
3	SERVICIOS NO PERSONALES	179.971.206
4	BIENES DE CONSUMO	2.751.050
5	TRANSFERENCIAS	3.794.066
	a) Gastos en Transferencias	3.794.066
	TOTAL DE GASTOS	<u>190.915.776</u>





Universidad de Buenos Aires
Facultad de Derecho

ORIGINAL

11605/14

ANEXO I

PRESUPUESTO EJERCICIO FINANCIERO 2014

FINANCIAMIENTO 12: RECURSOS PROPIOS
FINALIDAD 3: SERVICIOS SOCIALES
FUNCIÓN 4: EDUCACIÓN Y CULTURA
UNIDAD EJECUTORA: FACULTAD DE DERECHO
Subcuenta: "RECAUDACIÓN DEL INSTITUTO DE
EXTENSIÓN UNIVERSITARIA"

RECURSOS

DENOMINACIÓN		IMPORTE EN PESOS
1	INGRESOS CORRIENTES	168.932.671
1.4	VENTA DE BIENES Y SERVICIOS DE ADM. PUBLICA	168.932.671
1.4.2.1.	SERVICIOS VARIOS DE LA ADMINISTRACION NACIONAL	168.932.671
TOTAL DE RECURSOS		168.932.671
REMANENTES DE EJERCICIOS ANTERIORES		25.490.972
b) Transferencia a Recursos Financieros		3.507.867
TOTAL		<u>190.915.776</u>



APERTURA RESOLUCIÓN Nº 1196/83

IMPORTE QUE SE RECIBIÓ POR EL DICTADO



Universidad de Buenos Aires
Facultad de Derecho

ORIGINAL

11605/14

ANEXO I

PRESUPUESTO EJERCICIO FINANCIERO 2014

FINANCIAMIENTO 12: RECURSOS PROPIOS

FINALIDAD 3: SERVICIOS SOCIALES

FUNCIÓN 4: EDUCACIÓN Y CULTURA

UNIDAD EJECUTORA: FACULTAD DE DERECHO

Subcuenta: "ARANCELES"

INCISO	DENOMINACIÓN	IMPORTE EN PESOS
1	GASTOS EN PERSONAL	0
2	BIENES DE CONSUMO	419.140
3	SERVICIOS NO PERSONALES	1.703.670
4	BIENES DE CONSUMO	1.655.666
5	TRANSFERENCIAS	626.399
	a) Gastos en Transferencias	626.399
	TOTAL DE GASTOS	4.404.875

7





Universidad de Buenos Aires
Facultad de Derecho

ORIGINAL

11605/14

ANEXO I

PRESUPUESTO EJERCICIO FINANCIERO 2014

FINANCIAMIENTO 12: RECURSOS PROPIOS

FINALIDAD 3: SERVICIOS SOCIALES

FUNCIÓN 4: EDUCACIÓN Y CULTURA

UNIDAD EJECUTORA: *FACULTAD DE DERECHO*

Subcuenta: *'ARANCELES'*

RECURSOS

	DENOMINACIÓN	IMPORTE EN PESOS
1	INGRESOS CORRIENTES	3.068.927
1.2	INGRESOS NO TRIBUTARIOS	3.068.927
1.2.2.0	DERECHOS	3.068.927
	TOTAL DE RECURSOS	3.068.927
	REMANENTES DE EJERCICIOS ANTERIORES	<u>1.335.948</u>
	TOTAL	<u><u>4.404.875</u></u>





Universidad de Buenos Aires
Facultad de Derecho

ORIGINAL

11605/14

ANEXO I

PRESUPUESTO EJERCICIO FINANCIERO 2014

FINANCIAMIENTO 12: RECURSOS PROPIOS
FINALIDAD 3: SERVICIOS SOCIALES
FUNCIÓN 4: EDUCACIÓN Y CULTURA
UNIDAD EJECUTORA: FACULTAD DE DERECHO
Subcuenta: "CÁNONES"

INCISO	DENOMINACIÓN	IMPORTE EN PESOS
1	GASTOS EN PERSONAL	0
2	BIENES DE CONSUMO	185.874
3	SERVICIOS NO PERSONALES	1.297.154
4	BIENES DE CONSUMO	497.890
5	TRANSFERENCIAS	446.342
	a) Gastos en Transferencias	446.342
	TOTAL DE GASTOS	<u>2.427.260</u>





Universidad de Buenos Aires
Facultad de Derecho

ORIGINAL

11605/14

ANEXO I

PRESUPUESTO EJERCICIO FINANCIERO 2014

FINANCIAMIENTO 12: RECURSOS PROPIOS
FINALIDAD 3: SERVICIOS SOCIALES
FUNCIÓN 4: EDUCACIÓN Y CULTURA
UNIDAD EJECUTORA: *FACULTAD DE DERECHO*
Subcuenta: *"CÁNONES"*

RECURSOS

	DENOMINACIÓN	IMPORTE EN PESOS
1	INGRESOS CORRIENTES	1.814.681
1.2	INGRESOS NO TRIBUTARIOS	1.814.681
1.2.5.0	ALQUILERES	1.814.681
	TOTAL DE RECURSOS	1.814.681
	REMANENTES DE EJERCICIOS ANTERIORES	<u>612.579</u>
	TOTAL	<u><u>2.427.260</u></u>





Universidad de Buenos Aires
Facultad de Derecho

ORIGINAL

11605/14

ANEXO I

PRESUPUESTO EJERCICIO FINANCIERO 2014

FINANCIAMIENTO 12: RECURSOS PROPIOS

FINALIDAD 3: SERVICIOS SOCIALES

FUNCIÓN 4: EDUCACIÓN Y CULTURA

UNIDAD EJECUTORA: *FACULTAD DE DERECHO*

Subcuenta: *"HERENCIAS, LEGADOS Y DONACIONES"*

INCISO	DENOMINACIÓN	IMPORTE EN PESOS
1	GASTOS EN PERSONAL	0
2	BIENES DE CONSUMO	61.099
3	SERVICIOS NO PERSONALES	500.800
4	BIENES DE CONSUMO	0
5	TRANSFERENCIAS	<u>0</u>
	TOTAL DE GASTOS	<u><u>561.899</u></u>





Universidad de Buenos Aires
Facultad de Derecho

ORIGINAL

11605/14

ANEXO I

PRESUPUESTO EJERCICIO FINANCIERO 2014

FINANCIAMIENTO 12: RECURSOS PROPIOS
FINALIDAD 3: SERVICIOS SOCIALES
FUNCIÓN 4: EDUCACIÓN Y CULTURA

UNIDAD EJECUTORA: *FACULTAD DE DERECHO*

Subcuenta: *"HERENCIAS, LEGADOS Y DONACIONES"*

RECURSOS

DENOMINACIÓN		IMPORTE EN PESOS
1	INGRESOS CORRIENTES	0
1.2	INGRESOS NO TRIBUTARIOS	0
1.2.9.0	OTROS	0
TOTAL DE RECURSOS		0
REMANENTES DE EJERCICIOS ANTERIORES		<u>561.899</u>
TOTAL		<u><u>561.899</u></u>





Universidad de Buenos Aires
Facultad de Derecho

ORIGINAL

11605/14

ANEXO I

PRESUPUESTO EJERCICIO FINANCIERO 2014

FINANCIAMIENTO 12: RECURSOS PROPIOS
FINALIDAD 3: SERVICIOS SOCIALES
FUNCIÓN 4: EDUCACIÓN Y CULTURA

UNIDAD EJECUTORA: *FACULTAD DE DERECHO*

Subcuenta: *"CURSOS DE ESPECIALIZACIÓN
PARA GRADUADOS"*

INCISO	DENOMINACIÓN	IMPORTE EN PESOS
1	GASTOS EN PERSONAL	0
2	BIENES DE CONSUMO	878.702
3	SERVICIOS NO PERSONALES	28.322.945
4	BIENES DE CONSUMO	377.300
5	TRANSFERENCIAS	<u>1.601.046</u>
	a) Gastos en Transferencias	1.601.046
	TOTAL DE GASTOS	<u><u>31.179.993</u></u>





Universidad de Buenos Aires
Facultad de Derecho

ORIGINAL

11605/14

ANEXO I

PRESUPUESTO EJERCICIO FINANCIERO 2014

FINANCIAMIENTO 12: RECURSOS PROPIOS
FINALIDAD 3: SERVICIOS SOCIALES
FUNCIÓN 4: EDUCACIÓN Y CULTURA

UNIDAD EJECUTORA: *FACULTAD DE DERECHO*

Subcuenta: *"CURSOS DE ESPECIALIZACIÓN
PARA GRADUADOS"*

RECURSOS

	DENOMINACIÓN	IMPORTE EN PESOS
1	INGRESOS CORRIENTES	26.435.000
1.2	INGRESOS NO TRIBUTARIOS	26.435.000
1.2.2.0	DERECHOS	26.435.000
	TOTAL DE RECURSOS	26.435.000
	REMANENTES DE EJERCICIOS ANTERIORES	<u>4.744.993</u>
	TOTAL	<u><u>31.179.993</u></u>





Universidad de Buenos Aires
Facultad de Derecho

RESOLUCIÓN (CD) N°

3538/15

BUENOS AIRES, 17 JUL 2015

VISTO, las actuaciones que anteceden por las cuales la Dirección General Financiera y Contable eleva para su aprobación el Balance General de la Facultad al 31 de diciembre de 2014; y

CONSIDERANDO:

Lo dispuesto en el Estatuto Universitario art. 98 inciso S);

Lo aconsejado por la Comisión de Presupuesto y lo dispuesto por este Cuerpo en su sesión del día 14 de julio de 2015;

Por ello;

EL CONSEJO DIRECTIVO DE LA
FACULTAD DE DERECHO
RESUELVE:

ARTÍCULO 1º.- Aprobar la elevación a la Universidad de Buenos Aires del Balance General de la Facultad al 31 de diciembre de 2014, que corre agregado a la presente.-

ARTÍCULO 2º.- Regístrese. Elévese a la Universidad de Buenos Aires. Tomen conocimiento la Secretaría de Administración, Secretaría Técnica, Dirección General Financiera y Contable, Dirección de Presupuesto y Contabilidad, Dirección Financiera. Departamento de Presupuesto. Dirección del Consejo Directivo. Cumplido, archívese.-




Carolina I. Vaccaro
Directora
Dirección de Consejo Directivo

ALBERTO J. CUARES
MONTESANO

SILVIA NONNA
Secretaría Académica

	31/12/2014	31/12/2013
1 ACTIVO		
1 1 ACTIVO CORRIENTE		
1 1 1 DISPONIBILIDADES	50.173.723,40	49.261.595,18
1 1 1 1 CAJA	0,00	164.703,70
1 1 1 2 BANCOS	57.973.366,78	48.791.567,82
1 1 1 3 (PREVISION POR FLUCTUACION DE LA MONEDA)	0,00	0,00
1 1 1 4 FONDOS ROTATORIOS	200.334,62	305.323,86
1 1 2 INVERSIONES FINANCIERAS	18.520.159,36	14.454.794,21
1 1 2 1 INVERSIONES TEMPORARIAS	18.520.159,36	14.454.794,21
1 1 2 1 1 (PREV POR FLUC DE LA MONEDA-INV FINANC)	0,00	0,00
1 1 2 2 TITULOS VALORES	0,00	0,00
1 1 2 3 (PREVISION POR DIFERENCIA DE COTIZACION)	0,00	0,00
1 1 2 3 1 PRESTAMOS FINANCIEROS OTORGADOS	0,00	0,00
1 1 4 CREDITOS	28.285.111,95	26.840.539,71
1 1 4 1 CUENTAS A COBRAR	28.219.910,27	20.421.877,92
1 1 4 1 1 (PREV PARA INCOB POR CUENTAS A COBRAR)	0,00	0,00
1 1 4 2 DOCUMENTOS A COBRAR	0,00	0,00
1 1 4 2 1 (PREV PARA INCOB POR DOCUMENTOS A COBRAR)	0,00	0,00
1 1 4 3 ANTICIPOS	65.201,68	418.661,79
1 1 4 4 GASTOS PAGADOS POR ADELANTADO	0,00	0,00
1 1 4 5 PRESTAMOS OTORGADOS	0,00	0,00
1 1 4 9 OTROS CREDITOS	0,00	0,00
1 1 4 9 1 (PREV POR INCOB POR OTROS CREDITOS)	0,00	0,00
1 1 6 BIENES DE CAMBIO	0,00	0,00
1 1 6 1 EXISTENCIAS DE PRODUCTOS TERMINADOS	0,00	0,00
1 1 6 2 EXISTENCIAS DE PRODUCTOS EN PROCESO	0,00	0,00
1 1 6 3 EXISTENCIAS DE MAT.SUMINISTROS Y M.PRIMA	0,00	0,00
1 1 6 4 EXISTENCIAS DE PRODUCTOS ESTRATEGICOS	0,00	0,00
1 1 7 BIENES DE CONSUMO	0,00	0,00
1 1 7 1 MATERIALES, SUMINISTROS Y MAT PRIMAS	0,00	0,00
1 1 7 9 OTROS	0,00	0,00
1 1 9 OTROS ACTIVOS	380.863,23	1.485.900,62
1 1 9 9 OTROS ACTIVOS A ASIGNAR	380.863,23	1.485.900,62
TOTAL ACTIVO CORRIENTE	105.359.857,94	86.042.829,72
1 2 ACTIVO NO CORRIENTE		
1 2 1 CREDITOS A LARGO PLAZO	0,00	0,00
1 2 1 1 CUENTAS A COBRAR A LARGO PLAZO	0,00	0,00
1 2 1 1 1 (PREV PARA INCOB POR CTAS A COBRAR A LP)	0,00	0,00
1 2 1 2 DOCUMENTOS A COBRAR A LARGO PLAZO	0,00	0,00
1 2 1 2 1 (PREV PARA INCOB POR DOC A COBRAR A LP)	0,00	0,00
1 2 1 3 ADELANTOS A PROV Y CONTRATISTAS A LP	0,00	0,00
1 2 1 4 GASTOS PAGADOS POR ADELANTADO A LP	0,00	0,00
1 2 1 5 PRESTAMOS OTORGADOS A LARGO PLAZO	0,00	0,00
1 2 1 6 FONDOS FIDUCIARIOS	0,00	0,00
1 2 1 9 OTROS CREDITOS A COBRAR A LP	0,00	0,00
1 2 1 9 1 (PREV PY INCOB POR OTR CRED A COB A LP)	0,00	0,00
1 2 3 INVERSIONES FINANCIERAS A LARGO PLAZO	0,00	0,00
1 2 3 1 ACCIONES Y APORTES DE CAPITAL	0,00	0,00
1 2 3 2 TITULOS Y VALORES A LARGO PLAZO	0,00	0,00
1 2 3 3 PARTICIPACIONES DE CAPITAL	0,00	0,00
1 2 3 4 PRESTAMOS FINANCIEROS OTORGADOS A LP	0,00	0,00
1 2 4 1 (PREVISION POR FLUC DE MONEDA A LP)	0,00	0,00
1 2 4 2 (PREVISION POR DIF DE COTIZACION A LP)	0,00	0,00
1 2 5 BIENES DE USO	15.299.992,17	15.095.196,97
1 2 5 1 EDIFICIOS E INSTALACIONES	4.238.053,98	4.236.053,98
1 2 5 1 (EDIFICIOS E INSTALACIONES)	-1.130.880,66	-1.046.159,05
1 2 5 2 TIERRAS Y TERRENOS	0,00	0,00
1 2 5 3 MAQUINARIA Y EQUIPO	19.580.791,55	18.020.328,32
1 2 5 3 (MAQUINARIA Y EQUIPO)	-15.993.876,07	-14.439.461,09
1 2 5 4 EQUIPO MILITAR Y DE SEGURIDAD	9.317,11	9.317,11
1 2 5 4 (EQUIPO MILITAR Y DE SEGURIDAD)	0,00	0,00
1 2 5 5 CONSTRUC EN PROCESO EN BS DE DOM PRIVADO	4.124.401,88	4.124.401,88
1 2 5 6 CONSTRUC EN PROCESO EN BS DE DOM PUBLICO	0,00	0,00
1 2 5 7 BIENES DE DOMINIO PUBLICO	0,00	0,00
1 2 5 9 OTROS BIENES DE USO	4.474.183,77	4.190.715,82
1 2 6 9 (OTROS BIENES DE USO)	0,00	0,00
1 2 7 BIENES INMATERIALES	352.673,10	497.805,58
1 2 7 1 ACTIVOS INTANGIBLES	1.199.269,49	1.091.952,85
1 2 7 1 (ACTIVOS INTANGIBLES)	-846.596,39	-594.147,30
1 2 9 OTROS ACTIVOS A LARGO PLAZO	0,00	0,00
1 2 9 9 OTROS ACTIVOS A ASIGNAR A LARGO PLAZO	0,00	0,00
TOTAL ACTIVO NO CORRIENTE	15.652.665,27	15.593.002,52
TOTAL DEL ACTIVO	121.012.523,21	101.635.832,24



RICARDO E. DELGADO
 Contador Público Nacional-UBA
 C.P.C.E.C.A.B.A.
 Tº 78 - Fº 178

SAF: 806
 FACULTAD DE DERECHO
 Ejercicio: 2014
 Fecha: 31/12/2014
 Versión: 8

BALANCE GENERAL AL 31/12/2014

31/12/2014 31/12/2013

2		PASIVO		
2	1	PASIVO CORRIENTE		
2	1	1 DEUDAS	20.732.748,25	30.011.769,07
2	1	1 1 CUENTAS COMERCIALES A PAGAR	17.800.797,74	25.145.770,59
2	1	1 2 CONTRATISTAS	0,00	0,00
2	1	1 3 GASTOS EN PERSONAL A PAGAR	0,00	0,00
2	1	1 4 RETENCIONES A PAGAR	405.940,77	578.974,31
2	1	1 5 PRESTACIONES DE LA SEGURIDAD SOC A PAGAR	0,00	0,00
2	1	1 6 IMPUESTOS A PAGAR	0,00	0,00
2	1	1 7 INTERESES A PAGAR	0,00	0,00
2	1	1 8 TRANSFERENCIAS A PAGAR	0,00	0,00
2	1	1 9 OTRAS CUENTAS A PAGAR	2.526.009,74	4.267.024,17
2	1	2 DEUDA DOCUMENTADA A PAGAR	0,00	0,00
2	1	2 1 DOCUMENTOS A PAGAR	0,00	0,00
2	1	2 2 PRESTAMOS A PAGAR	0,00	0,00
2	1	2 3 LETRAS DE TESORERIA	0,00	0,00
2	1	3 INTERESES A DEVENGAR	0,00	0,00
2	1	3 1 INTERESES A DEVENGAR A CORTO PLAZO	0,00	0,00
2	1	3 9 OTROS INTERESES A DEVENGAR A CORTO PLAZO	0,00	0,00
2	1	5 PORCION CTE DE LOS PASIVOS NO CORRIENTES	0,00	0,00
2	1	5 1 PORCION CORRIENTE DE DEUDAS A LP	0,00	0,00
2	1	5 2 PORCION CTE DE LA DEUDA DOCUMENTADA A LP	0,00	0,00
2	1	5 3 PORCION CORRIENTE DE LA DEUDA PUBLICA	0,00	0,00
2	1	5 4 PORCION CTE DE LOS PRESTAMOS A LP	0,00	0,00
2	1	5 9 PORCION CTE DE OTROS PASIVOS NO CTES	0,00	0,00
2	1	8 PASIVOS DIFERIDOS	0,00	0,00
2	1	8 1 INGRESOS DIFERIDOS	0,00	0,00
2	1	7 PREVISIONES	0,00	0,00
2	1	7 1 PREVISIONES PARA AUTOSEGURO	0,00	0,00
2	1	7 2 PREVISIONES POR JUICIOS	0,00	0,00
2	1	7 9 OTRAS PREVISIONES	0,00	0,00
2	1	8 FONDOS DE TERCEROS Y EN GARANTIA	139.156,80	194.211,94
2	1	8 1 FONDOS EN GARANTIA	57.475,00	80.730,00
2	1	8 2 FONDOS DE TERCEROS	81.681,00	134.181,94
2	1	9 OTROS PASIVOS	0,00	0,00
2	1	9 1 DEUDAS POR OPERACIONES ESPECIALES	0,00	0,00
2	1	9 9 OTROS PASIVOS A ASIGNAR	0,00	0,00
		TOTAL PASIVO CORRIENTE	20.871.904,25	30.206.681,01
2	2	PASIVO NO CORRIENTE		
2	2	1 DEUDAS A LARGO PLAZO	0,00	0,00
2	2	1 1 CUENTAS COMERCIALES A PAGAR A LP	0,00	0,00
2	2	1 2 DEUDAS CON PROVINCIAS A LP	0,00	0,00
2	2	1 9 OTRAS DEUDAS A PAGAR A LP	0,00	0,00
2	2	2 DEUDA DOCUMENTADA A PAGAR A LARGO PLAZO	0,00	0,00
2	2	2 1 DOCUMENTOS A PAGAR LP	0,00	0,00
2	2	3 DEUDA PUBLICA	0,00	0,00
2	2	3 1 DEUDA PUBLICA INTERNA	0,00	0,00
2	2	3 2 DEUDA PUBLICA EXTERNA	0,00	0,00
2	2	4 PRESTAMOS A LARGO PLAZO	0,00	0,00
2	2	4 1 PRESTAMOS INTERNOS A PAGAR A LP	0,00	0,00
2	2	4 2 PRESTAMOS EXTERNOS A PAGAR A LP	0,00	0,00
2	2	5 PASIVOS DIFERIDOS A LARGO PLAZO	0,00	0,00
2	2	5 1 DIFERENCIA DE CAMBIO POR FLUCTUAC MONEDA	0,00	0,00
2	2	5 2 REC TRIBUT A DIST POR PAGARES DE MORAT I	0,00	0,00
2	2	5 9 OTROS PASIVOS DIFERIDOS A LARGO PLAZO	0,00	0,00
2	2	8 PREVISIONES A LP Y RESEVAS TECNICAS	0,00	0,00
2	2	8 1 PREVISIONES PARA AUTOSEGURO A LP	0,00	0,00
2	2	8 2 RESERVAS TECNICAS	0,00	0,00
2	2	8 3 PREVISIONES POR JUICIOS A LARGO PLAZO	0,00	0,00
2	2	8 9 OTRAS PREVISIONES A LP	0,00	0,00
2	2	7 INTERESES A DEVENGAR	0,00	0,00
2	2	7 1 INTERESES A DEVENGAR A LARGO PLAZO	0,00	0,00
2	2	7 9 OTROS INTERESES A DEVENGAR A LARGO PLAZO	0,00	0,00
2	2	9 OTROS PASIVOS A LARGO PLAZO	0,00	0,00
2	2	9 9 OTROS PASIVOS A ASIGNAR A LARGO PLAZO	0,00	0,00
		TOTAL PASIVO NO CORRIENTE	0,00	0,00
		TOTAL DEL PASIVO	20.871.904,25	30.206.681,01
3		PATRIMONIO		
3	1	HACIENDA PUBLICA	0,00	0,00
3	1	1 CAPITAL FISCAL	0,00	0,00
3	1	2 TRANSFERENCIAS Y CONTR DE CAP RECIBIDAS	0,00	0,00
3	1	2 1 TRANSFERENCIAS DE CAPITAL	0,00	0,00
3	1	2 2 CONTRIBUCIONES	0,00	0,00
3	1	3 RESULTADOS DE LA CUENTA CORRIENTE	0,00	0,00
3	1	3 1 RESULTADOS DE EJERCICIOS ANTERIORES	0,00	0,00
3	1	3 2 RESULTADO DEL EJERCICIO	0,00	0,00
3	1	4 VARIAC PATRIM ADM CENTRAL RES SH N°47/97	0,00	0,00
3	2	PATRIMONIO INSTITUCIONAL	100.140.618,96	71.429.151,23
3	2	1 CAPITAL INSTITUCIONAL	0,00	0,00
3	2	1 1 CAPITAL INSTITUCIONAL	0,00	0,00
3	2	1 2 AJUSTE CAPITAL INSTITUCIONAL	0,00	0,00
3	2	2 TR Y CONTRIBUCIONES DE CAPITAL RECIBIDAS	0,00	0,00
3	2	2 1 TRANSFERENCIAS DE CAPITAL	0,00	0,00
3	2	2 2 CONTRIBUCIONES	0,00	0,00
3	2	2 3 AJUSTE DE TRANSF Y CONTRIBUCIONES DE CAPITAL	0,00	0,00
3	2	3 RESULTADOS DE LA CUENTA CORRIENTE	100.140.618,96	71.429.151,23
3	2	3 1 RESULTADOS DE EJERCICIOS ANTERIORES	72.543.009,16	71.429.151,23
3	2	3 2 RESULTADO DEL EJERCICIO	27.597.609,80	0,00
3	2	4 VARIACIONES PATRIMONIALES DE ORG DESC	0,00	0,00
3	2	4 1 VARIACIONES PATRIMONIALES DE OD RES S.H 47/97	0,00	0,00
3	2	4 2 VARIACIONES PATRIMONIALES DE OD DEC ADM J.G.M 58/99	0,00	0,00
		TOTAL PATRIMONIO	100.140.618,96	71.429.151,23
			0,00	0,00


 RICARDO E. DELGADO
 Contador Público Nacional-UBA
 C.P.C.E.C.A.B.A.
 Tº 78 - Fº 176

ESTADO DE RECURSOS Y GASTOS
EJERCICIO FINALIZADO EL

31/12/2014

31/12/2013

		31/12/2014	31/12/2013
5	RECURSOS		
5 1	INGRESOS CORRIENTES		
5 1 1	INGRESOS TRIBUTARIOS	0,00	0,00
5 1 1 1	IMPUESTOS DIRECTOS	0,00	0,00
5 1 1 2	IMPUESTOS INDIRECTOS	0,00	0,00
5 1 2	CONTRIBUCIONES A LA SEGURIDAD SOCIAL	0,00	0,00
5 1 2 1	CONTRIBUCIONES A LA SEGURIDAD SOCIAL	0,00	0,00
5 1 2 9	OTRAS CONTRIBUCIONES	0,00	0,00
5 1 3	INGRESOS NO TRIBUTARIOS	42.918.056,69	25.403.208,41
5 1 3 1	TASAS	0,00	0,00
5 1 3 2	DERECHOS	40.327.131,64	22.323.660,00
5 1 3 9	OTROS NO TRIBUTARIOS	2.590.925,05	2.479.548,41
5 1 4	VTA DE BS Y SERV DE LAS ADM PUBLICAS	195.176.645,17	146.856.339,72
5 1 4 1	VENTA DE BIENES	108.938.360,85	84.741.975,41
5 1 4 2	PRESTACION DE SERVICIOS	86.238.284,32	62.114.364,31
5 1 5	RENTAS DE LA PROPIEDAD	4.553.173,18	3.990.194,42
5 1 5 1	INTERESES	4.553.173,18	3.990.194,42
5 1 5 2	DIVIDENDOS	0,00	0,00
5 1 6	TRANSFERENCIAS RECIBIDAS	7.435.346,25	5.819.710,50
5 1 6 1	TRANSFERENCIAS DEL SECTOR PRIVADO	0,00	0,00
5 1 6 2	TR CORRIENTES DEL SECTOR PUBLICO	7.435.346,25	5.819.710,50
5 1 6 3	TRANSFERENCIAS DEL SECTOR EXTERNO	0,00	0,00
5 1 7	CONTRIBUCIONES RECIBIDAS	0,00	0,00
5 1 7 1	CONTRIBUCIONES DE LA ADM CENTRAL	0,00	0,00
5 1 7 2	CONTRIB DE LOS ORG DESCENTRALIZADOS	0,00	0,00
5 1 9	OTROS INGRESOS	55.215,50	691.660,05
5 1 9 1	DIFERENCIA DE CAMBIO	0,00	0,00
5 1 9 2	DIFERENCIA DE COTIZACION	0,00	0,00
5 1 9 3	RESULTADO POR EXPOSICION A LA INFLACION	0,00	0,00
5 1 9 9	OTROS	55.215,50	691.660,05
	TOTAL DE RECURSOS	250.138.436,79	182.761.113,10
6	GASTOS		
6 1	GASTOS CORRIENTES		
6 1 1	GASTOS DE CONSUMO	215.853.567,41	159.423.519,59
6 1 1 1	REMUNERACIONES	0,00	0,00
6 1 1 2	BIENES Y SERVICIOS	213.884.077,82	157.774.421,98
6 1 1 3	IMPUESTOS INDIRECTOS	0,00	52.944,18
6 1 1 4	AMORTIZACION	1.969.489,59	1.596.153,43
6 1 1 5	CUENTAS INCOBRABLES	0,00	0,00
6 1 2	RENTAS DE LA PROPIEDAD	0,00	0,00
6 1 2 1	INTERESES	0,00	0,00
6 1 2 2	ARRENDAMIENTOS DE TIERRAS Y TERRENOS	0,00	0,00
6 1 3	PRESTACIONES DE LA SEGURIDAD SOCIAL	0,00	0,00
6 1 4	COSTO DE VENTA DE BS Y SERVICIOS DE ADM	0,00	0,00
6 1 4 1	COSTO DE VENTA DE BIENES	0,00	0,00
6 1 4 2	COSTO DE PRESTACION DE SERVICIOS	0,00	0,00
6 1 5	TRANSFERENCIAS OTORGADAS	6.049.156,27	6.992.090,65
6 1 5 1	TRASFERENCIAS AL SECTOR PRIVADO	6.049.156,27	6.992.090,65
6 1 5 2	TRANSFERENCIAS CTES AL SECTOR PUBLICO	0,00	0,00
6 1 5 3	TRANSFERENCIAS AL SECTOR EXTERNO	0,00	0,00
6 1 6	CONTRIBUCIONES OTORGADAS	0,00	0,00
6 1 6 1	CONTRIBUCIONES A LA ADM CENTRAL	0,00	0,00
6 1 6 2	CONTRIBUCIONES A ORG DESCENTRALIZADOS	0,00	0,00
6 1 9	OTRAS PERDIDAS	638.103,31	212.781,49
6 1 9 1	DIFERENCIA DE CAMBIO	0,00	0,00
6 1 9 2	DIFERENCIA DE COTIZACION	0,00	0,00
6 1 9 9	OTRAS	638.103,31	212.781,49
	TOTAL DE GASTOS	222.540.826,99	166.628.391,73
	AHORRO \ DESAHORRO DE LA GESTION	27.597.609,80	16.132.721,37


RICARDO E. DELGADO
 Contador Público Nacional-UBA
 C.P.C.E.C.A.B.A.
 Tº 78 - Fº 179

CONCEPTO	CAPITAL INSTITUCIONAL	AJUSTE DEL CAPITAL INSTITUCIONAL	VARIACIONES PATRIMONIALES DE LOS ORDENES	TRANSFERENCIAS Y CONTRIBUCIONES DE CAPITAL RECIBIDAS	AJUSTE DE TRANSFERENCIAS DE CAPITAL RECIBIDAS	RESULTADO DE LA CUENTA CORRIENTE		TOTAL	PATRIMONIO INSTITUCIONAL
						RESULTADOS DE EJERCICIOS ANTERIORES	RESULTADO DEL EJERCICIO		
1 Saldo al inicio del ejercicio	0,00	0,00	0,00	0,00	0,00	0,00	0,00	0,00	0,00
2 Variación contable de la reserva	0,00	0,00	0,00	0,00	0,00	71.428.151,23	71.428.151,23	71.428.151,23	71.428.151,23
3 Modificación del saldo (Inici)	0,00	0,00	0,00	0,00	0,00	0,00	0,00	0,00	0,00
4 Saldo final al inicio del ejercicio	0,00	0,00	0,00	0,00	0,00	71.428.151,23	71.428.151,23	71.428.151,23	71.428.151,23
5 Incremento del ejercicio	0,00	0,00	0,00	0,00	0,00	1.182.528,71	1.182.528,71	1.182.528,71	1.182.528,71
6 Disminuciones del ejercicio	0,00	0,00	0,00	0,00	0,00	-54.868,78	-54.868,78	-54.868,78	-54.868,78
7 Saldo al inicio del ejercicio	0,00	0,00	0,00	0,00	0,00	0,00	0,00	0,00	0,00
8 Resultado del Ejercicio	0,00	0,00	0,00	0,00	0,00	27.597.809,90	27.597.809,90	27.597.809,90	27.597.809,90
9 Saldo al cierre del ejercicio	0,00	0,00	0,00	0,00	0,00	100.140.518,26	100.140.518,26	100.140.518,26	100.140.518,26

Se certifica que es la versión final de la documentación de acuerdo.

FIRMA FIRMA




RICARDO E. DELGADO
Contador Público Nacional-UBA
C.P.C.E.C.A.B.A.
Tº 78 - Fº 176

FACULTAD DE DERECHO UBA

ESTADO DE FLUJO DE EFECTIVO


Por el ejercicio finalizado el 31/12/2014 comparativo con el ejercicio anterior

	31/12/2014	31/12/2013
Variaciones del Efectivo		
Efectivo al inicio del ejercicio	49.261.595,18	27.261.230,58
Efectivo al cierre del ejercicio	58.173.723,40	49.261.595,18
VARIACION NETA DEL EFECTIVO	8.912.128,22	22.000.364,60
Causas de las Variaciones del Efectivo		
Resultado del ejercicio	27.597.609,80	16.132.721,37
Ajustes para arribar al flujo neto de efectivo		
Depreciación de Bienes de Uso	1.969.489,59	1.596.153,43
Ajuste Amortizaciones Acumuladas	-77.904,00	0,00
Variaciones en Activos y Pasivos		
Por variación en inversiones financieras	-4.065.365,15	-2.196.893,21
Por variación en créditos	-7.444.572,24	-13.116.167,00
Por variación en otros activos	1.105.037,39	-458.436,77
Por variación de bienes de uso	-1.843.931,18	-3.387.739,58
Por variación bienes intangibles	-107.316,64	-671.888,72
Por variación de deudas	-9.279.020,82	23.961.292,82
Por variación de fondos de terceros	-55.755,94	-261.140,65
Ajuste resultados ejercicios anteriores	1.113.857,93	402.462,91
VARIACIÓN NETA DEL EFECTIVO	8.912.128,74	22.000.364,60


RICARDO E. DELGADO
 Contador Público Nacional-UBA
 C.P.C.E.C.A.B.A.
 Tº 78 - Fº 178

CONSOLIDADO:		- En Pesos -		
CONCEPTO	RECAUDADO/ DEVENGADO/ PRESUPUESTARIO	RECAUDADO/ DEVENGADO/ NO PRESUPUESTARIO	RECAUDADO/ DEVENGADO/ TOTAL	
I- INGRESOS CORRIENTES	227.933.317,11	22.293.119,68	250.226.436,79	
- Ingresos de Tributación	42.255.044,04	462.992,83	42.718.036,87	
- Ventas de B. y S. de las Adm. Púb.	173.889.733,61	21.488.911,23	195.378.644,84	
- Rentas de la Propiedad	4.953.173,18	0,00	4.953.173,18	
- Diferencias Cambiales	7.435.346,25	0,00	7.435.346,25	
Del Sector Público	0,00	0,00	0,00	
Del Sector Público	7.435.346,25	0,00	7.435.346,25	
De la Administración Nacional (ver Cuadro 361.1)	7.435.346,25	0,00	7.435.346,25	
Del Tesoro Nacional	7.435.346,25	0,00	7.435.346,25	
De Crédito Externo	0,00	0,00	0,00	
Otras Fuentes de Financiamiento	0,00	0,00	0,00	
Del Sector Público Empresarial	0,00	0,00	0,00	
De provincias y municipios	0,00	0,00	0,00	
Del Sector externo	0,00	0,00	0,00	
- Otras	0,00	55.215,50	55.215,50	
II- GASTOS CORRIENTES	219.932.596,09	2.668.232,90	222.600.829,00	
- Gastos de Consumo	213.884.077,82	1.969.489,59	215.853.567,41	
Remuneraciones	0,00	0,00	0,00	
Bienes y Servicios	213.884.077,82	0,00	213.884.077,82	
Variación de Existencias	0,00	0,00	0,00	
Depreciaciones y Amortizaciones	0,00	1.969.489,59	1.969.489,59	
Otras Gastos	0,00	0,00	0,00	
- Rentas de la Propiedad	0,00	0,00	0,00	
Intereses	0,00	0,00	0,00	
Otras Rentas	0,00	0,00	0,00	
- Otras Gastos Corrientes	0,00	0,00	0,00	
- Transferencias Corrientes	6.048.516,27	638.105,31	6.686.621,58	
Al Sector Privado	6.048.516,27	640,00	6.049.156,27	
Al Sector Público	0,00	640,00	640,00	
Al Sector Externo	0,00	0,00	0,00	
III- RESULTADO ECONOMICO (I-II)	8.000.721,02	19.946.666,78	27.947.387,80	
IV- RECURSOS DE CAPITAL	0,00	2.729.875,88	2.729.875,88	
- Recurso Pasivo de Capital	0,00	2.729.875,88	2.729.875,88	
Ventas de Activos	0,00	0,00	0,00	
Disposición de Existencias	0,00	848.290,81	848.290,81	
Incremento de las Depreciaciones y Amortizaciones Acumuladas	0,00	1.881.585,07	1.881.585,07	
- Transferencias de Capital	0,00	0,00	0,00	
Del Sector Privado	0,00	0,00	0,00	
Del Sector Público	0,00	0,00	0,00	
De la Administración Nacional	0,00	0,00	0,00	
Del Sector Público Empresarial	0,00	0,00	0,00	
De provincias y municipios	0,00	0,00	0,00	
Del Sector externo	0,00	0,00	0,00	
- Otorgamiento de la Inv. Financiera	0,00	0,00	0,00	
Venta de Acciones y Participaciones de Capital	0,00	0,00	0,00	
V- GASTOS DE CAPITAL	2.027.833,81	771.704,82	2.799.538,63	
- Inversión Real Directa	2.027.833,81	771.704,82	2.799.538,63	
Incremento de Existencias	0,00	0,00	0,00	
Otras Inversiones Reales Directas	2.027.833,81	771.704,82	2.799.538,63	
- Transferencias de Capital	0,00	0,00	0,00	
Al Sector Privado	0,00	0,00	0,00	
Al Sector Público	0,00	0,00	0,00	
Al Sector Externo	0,00	0,00	0,00	
- Inversión Financiera	0,00	0,00	0,00	
VI- TOTAL RECURSOS (I+IV)	227.933.317,11	24.944.995,56	252.878.312,67	
VII- TOTAL GASTOS (II+V)	221.964.427,90	3.379.937,72	225.344.365,62	
VIII- RESULTADO FINANCIERO	5.968.889,21	21.565.057,84	27.533.947,05	
IX- FUENTES FINANCIERAS	18.547.385,38	42.720.426,25	61.267.811,63	
- Disponición de la Inv. Financiera	0,00	14.206.060,12	14.206.060,12	
Disponición de Disponibilidades	0,00	14.206.060,12	14.206.060,12	
Disponición de las Inversiones Financieras Temporarias	0,00	0,00	0,00	
Venta de Títulos y Valores	0,00	0,00	0,00	
Disponición de Otros Activos Financieros	0,00	0,00	0,00	
- Endeudamiento Público e Incremento de Otros Pasivos	18.547.385,38	0,00	18.547.385,38	
Deuda Pública y Prestatos	0,00	0,00	0,00	
Incremento de Otros Pasivos	18.547.385,38	0,00	18.547.385,38	
Incremento de Provisiones	0,00	0,00	0,00	
Incremento de Pasivos Diferidos	0,00	0,00	0,00	
Incremento por Pasivos no contabilizados	0,00	0,00	0,00	
Incremento de Fondos de Tesorería	0,00	0,00	0,00	
Deuda Estable	18.547.385,38	0,00	18.547.385,38	
Otros Pasivos	0,00	0,00	0,00	
- Incremento del Patrimonio	0,00	28.524.378,13	28.524.378,13	
Disposición de Deuda Estable	0,00	27.401.920,20	27.401.920,20	
Otras - A.R.E.A.	0,00	1.122.457,93	1.122.457,93	
X- APLICACIONES FINANCIERAS	34.520.384,59	64.259.456,09	98.779.840,68	
- Inversión Financiera	34.520.384,59	9.082.803,75	43.603.188,34	
Incremento de Disponibilidades	23.118.483,34	0,00	23.118.483,34	
Incremento de Inversiones Financieras Temporarias	0,00	4.065.365,15	4.065.365,15	
Títulos, Valores y Aportes de Capital	0,00	0,00	0,00	
Transferencias a Cobrar	1.402.096,25	0,00	1.402.096,25	
Incremento de Otros Activos Financieros	0,00	4.937.438,60	4.937.438,60	
- Amortización de Deudas y Disposición de Otros Pasivos	0,00	55.299.652,34	55.299.652,34	
Deuda Pública y Prestatos	0,00	28.560.423,47	28.560.423,47	
Disposición de Otros Pasivos	0,00	26.632.268,87	26.632.268,87	
Disposición de Pasivos Diferidos	0,00	0,00	0,00	
Pago de Deuda Estable	0,00	26.576.512,93	26.576.512,93	
Disposición de Deuda Estable	0,00	0,00	0,00	
Fondos de Tesorería	0,00	55.735,41	55.735,41	
Otras	0,00	0,00	0,00	
Cancelación de Otros Pasivos	0,00	0,00	0,00	
- Disposición del Patrimonio	0,00	0,00	0,00	
A.R.E.A.	0,00	0,00	0,00	
Otras	0,00	0,00	0,00	

FIRMA FIRMA FIRMA
Se certifica que se ha tenido a la vista la documentación de respaldo.


RICARDO E. DELGADO
Contador Público Nacional-UBA
C.P.C.E.C.A.B.A.
Tº 78 - Fº 178

FUENTE DE FINANCIAMIENTO: 13		- En Pesos		
CONCEPTO	RECAUDADO/ DEVENGADO PRESUPUESTARIO	RECAUDADO/ DEVENGADO NO PRESUPUESTARIO	RECAUDADO/ DEVENGADO TOTAL	
I. INGRESOS CORRIENTES	10.250,00		10.250,00	
- Ingresos de Tributos	0,00		0,00	
- Votos de B. y Ser. de las Adm. Pub.	0,00		0,00	
- Rentas de la Propiedad	0,00		0,00	
- Transferencias Corrientes	10.250,00		10.250,00	
Del Sector Privado	0,00		0,00	
Del Sector Público	10.250,00		10.250,00	
De la Administración Nacional	10.250,00		10.250,00	
De Crédito Externo	0,00		0,00	
Otras Fuentes de Financiamiento	0,00		0,00	
Del Sector Público Empresarial	0,00		0,00	
De provincias y municipios	0,00		0,00	
Del Sector externo	0,00		0,00	
- Otras	0,00		0,00	
II. GASTOS CORRIENTES	0,00		0,00	
- Gastos de Consumo	0,00		0,00	
- Remuneraciones	0,00		0,00	
- Bases y Servicios	0,00		0,00	
- Variación de Existencias	0,00		0,00	
- Depreciaciones y Amortizaciones	0,00		0,00	
- Otros Gastos	0,00		0,00	
- Rentas de la Propiedad	0,00		0,00	
- Intereses	0,00		0,00	
- Otras Rentas	0,00		0,00	
- Otros Gastos Corrientes	0,00		0,00	
- Transferencias Corrientes	0,00		0,00	
Al Sector Privado	0,00		0,00	
Al Sector Público	0,00		0,00	
Al Sector Externo	0,00		0,00	
III. RESULTADO ECONÓMICO (I-II)	10.250,00		10.250,00	
IV. RECURSOS DE CAPITAL	0,00		0,00	
- Recursos Propios de Capital	0,00		0,00	
- Ventas de Activos	0,00		0,00	
- Distribución de Excedentes	0,00		0,00	
- Incremento de las Depreciaciones y Amortizaciones Acumuladas	0,00		0,00	
- Transferencias de Capital	0,00		0,00	
Del Sector Privado	0,00		0,00	
Del Sector Público	0,00		0,00	
De la Administración Nacional	0,00		0,00	
Del Sector Público Empresarial	0,00		0,00	
De provincias y municipios	0,00		0,00	
Del Sector externo	0,00		0,00	
- Distribución de la Inv. Financiera	0,00		0,00	
- Venta de Acciones y Participaciones de Capital	0,00		0,00	
V. GASTOS DE CAPITAL	0,00		0,00	
- Inversión Real Directa	0,00		0,00	
- Incremento de Existencias	0,00		0,00	
- Otras Inversiones Reales Directas	0,00		0,00	
- Transferencias de Capital	0,00		0,00	
Al Sector Privado	0,00		0,00	
Al Sector Público	0,00		0,00	
Al Sector Externo	0,00		0,00	
- Inversión Financiera	0,00		0,00	
VI. TOTAL RECURSOS (I+IV)	10.250,00		10.250,00	
VII. TOTAL GASTOS (II+V)	0,00		0,00	
VIII. RESULTADO FINANCIERO	10.250,00		10.250,00	
IX. FUENTES FINANCIERAS	0,00		0,00	
- Distribución de la Inv. Financiera	0,00		0,00	
- Distribución de Disponibilidades	0,00		0,00	
- Distribución de las Inversiones Financieras Temporales	0,00		0,00	
- Venta de Títulos y Valores	0,00		0,00	
- Distribución de Otros Activos Financieros	0,00		0,00	
- Endeudamiento Público e Incremento de Otros Pasivos	0,00		0,00	
Deuda Pública y Préstamos	0,00		0,00	
Incremento de Otros Pasivos	0,00		0,00	
Incremento de Provisiones	0,00		0,00	
Incremento de Pasivos Diferidos	0,00		0,00	
Incremento por Pasivos no contabilizados	0,00		0,00	
Incremento de Fondos de Terrenos	0,00		0,00	
Deuda Exigible	0,00		0,00	
Otros Pasivos	0,00		0,00	
- Incremento del Patrimonio	0,00		0,00	
Desafectación de Deuda Exigible	0,00		0,00	
Otros - A.R.E.A.	0,00		0,00	
X. APLICACIONES FINANCIERAS	0,00		0,00	
- Inversión Financiera	0,00		0,00	
- Incremento de Disponibilidades	0,00		0,00	
- Incremento de Inversiones Financieras Temporales	0,00		0,00	
- Títulos, Valores y Apoyos de Capital	0,00		0,00	
- Transferencias a Cobrar	0,00		0,00	
- Incremento de Otros Activos Financieros	0,00		0,00	
- Amortización de Deudas y Distribución de Otros Pasivos	0,00		0,00	
Deuda Pública y Préstamos	0,00		0,00	
Distribución de Otros Pasivos	0,00		0,00	
Distribución de Pasivos Diferidos	0,00		0,00	
Pago de Deuda Exigible	0,00		0,00	
Desafectación de Deuda Exigible	0,00		0,00	
Fondos de Terrenos	0,00		0,00	
Otros	0,00		0,00	
- Cancelación de Otros Pasivos	0,00		0,00	
- Distribución del Patrimonio	0,00		0,00	
A.R.E.A.	0,00		0,00	
Otros	0,00		0,00	

FIRMA FIRMA FIRMA

Se certifica que se ha revisado a la vista la documentación de respaldo.


RICARDO E. DELGADO
 Contador Público Nacional-UBA
 C.P.C.E.C.A.B.A.
 Tº 78 - Fº 178

FUENTE DE FINANCIAMIENTO: 16

En Pesos

CONCEPTO	RECAUDADO/ DEVENGADO PRESUPUESTARIO	RECAUDADO/ DEVENGADO NO PRESUPUESTARIO	RECAUDADO/ DEVENGADO TOTAL
I. INGRESOS CORRIENTES	0,00		0,00
- Ingresos no Tributarios	0,00		0,00
- Ventas de B. y Serv. de las Adm. Púb.	0,00		0,00
- Rentas de la Propiedad	0,00		0,00
- Transferencias Corrientes	0,00		0,00
Del Sector Privado	0,00		0,00
Del Sector Público	0,00		0,00
De la Administración Nacional	0,00		0,00
Del Tesoro Nacional	0,00		0,00
De Crédito Externo	0,00		0,00
Otras Fuentes de Financiamiento	0,00		0,00
Del Sector Público Extranjero	0,00		0,00
De provincias y municipios	0,00		0,00
Del Sector externo	0,00		0,00
- Otros	0,00		0,00
II. GASTOS CORRIENTES	7.044,10		7.044,10
- Gastos de Consumo	0,00		0,00
- Remuneraciones	0,00		0,00
- Renta y Servicios	0,00		0,00
- Variación de Existencias	0,00		0,00
- Depreciaciones y Amortizaciones	0,00		0,00
- Otros Gastos	0,00		0,00
- Rentas de la Propiedad	0,00		0,00
- Intereses	0,00		0,00
- Otros Rentas	0,00		0,00
- Otros Gastos Corrientes	0,00		0,00
- Transferencias Corrientes	7.044,10		7.044,10
Al Sector Privado	7.044,10		7.044,10
Al Sector Público	0,00		0,00
Al Sector Externo	0,00		0,00
III. RESULTADO ECONÓMICO (III)	7.044,10		-7.044,10
IV. RECURSOS DE CAPITAL	0,00		0,00
- Recurso Propio de Capital	0,00		0,00
- Venta de Activos	0,00		0,00
- Disminución de Existencias	0,00		0,00
- Incremento de las Depreciaciones y Amortizaciones Acumuladas	0,00		0,00
- Transferencias de Capital	0,00		0,00
Del Sector Privado	0,00		0,00
Del Sector Público	0,00		0,00
De la Administración Nacional	0,00		0,00
Del Sector Público Extranjero	0,00		0,00
De provincias y municipios	0,00		0,00
Del Sector externo	0,00		0,00
- Disminución de la Inv. Financiera	0,00		0,00
- Venta de Acciones y Participaciones de Capital	0,00		0,00
V. GASTOS DE CAPITAL	0,00		0,00
- Inversión Real Directa	0,00		0,00
- Incremento de Existencias	0,00		0,00
- Otras Inversiones Reales Directas	0,00		0,00
- Transferencias de Capital	0,00		0,00
Al Sector Privado	0,00		0,00
Al Sector Público	0,00		0,00
Al Sector Externo	0,00		0,00
- Inversión Financiera	0,00		0,00
VI. TOTAL RECURSOS (II+IV)	0,00		0,00
VII. TOTAL GASTOS (III+V)	7.044,10		7.044,10
VIII. RESULTADO FINANCIERO	-7.044,10		-7.044,10
IX. FUENTES FINANCIERAS	0,00		0,00
- Disminución de la Inv. Financiera	0,00		0,00
- Disminución de Disponibilidades	0,00		0,00
- Disminución de las Inversiones Financieras Temporarias	0,00		0,00
- Venta de Títulos y Valores	0,00		0,00
- Disminución de Otros Activos Financieros	0,00		0,00
- Endeudamiento Público e Incremento de Otros Pasivos	0,00		0,00
Deuda Pública y Extranjera	0,00		0,00
Incremento de Otros Pasivos	0,00		0,00
Incremento de Provisiones	0,00		0,00
Incremento de Pasivos Diferidos	0,00		0,00
Incremento por Pasivos no contabilizados	0,00		0,00
Incremento de Fondos de Terrenos	0,00		0,00
Deuda Exigible	0,00		0,00
Otros Pasivos	0,00		0,00
- Incremento de Patrimonio	0,00		0,00
Disminución de Deuda Exigible	0,00		0,00
Otros - A.R.E.A.	0,00		0,00
X. APLICACIONES FINANCIERAS	0,00		0,00
- Inversión Financiera	0,00		0,00
- Incremento de Disponibilidades	0,00		0,00
- Incremento de Inversiones Financieras Temporarias	0,00		0,00
- Títulos, Valores y Acciones Capital	0,00		0,00
- Transferencias a Cobrar	0,00		0,00
- Incremento de Otros Activos Financieros	0,00		0,00
- Amortización de Deudas y Disminución de Otros Pasivos	0,00		0,00
Deuda Pública y Extranjera	0,00		0,00
Disminución de Otros Pasivos	0,00		0,00
Disminución de Pasivos Diferidos	0,00		0,00
Pago de Deuda Exigible	0,00		0,00
Disminución de Deuda Exigible	0,00		0,00
Fondos de Terrenos	0,00		0,00
Otros	0,00		0,00
- Cancelación de Otros Pasivos	0,00		0,00
- Disminución del Patrimonio	0,00		0,00
A.R.E.A.	0,00		0,00
Otros	0,00		0,00

FIRMA FIRMA FIRMA

Se certifica que se ha seguido a la vista la documentación de respaldo.


RICARDO E. DELGADO
 Contador Público Nacional-UBA
 C.P.C.E.C.A.B.A.
 Tº 78 - Fº 178

IMP. 000
FACULTAD DE CIENCIAS
FISICA, QUIMICA
Y MATEMÁTICA

ESTADO DE SERVICIOS PRESTADOS POR EL ESTADO
POR MODALIDAD DE MANEJO DE FONDOS

CONCEPCION

En Pesos

DESCRIPCION	RECURSOS ASIGNADOS		RECURSOS ASIGNADOS		RECURSOS ASIGNADOS		RECURSOS ASIGNADOS		RECURSOS ASIGNADOS		RECURSOS ASIGNADOS		RECURSOS ASIGNADOS		RECURSOS ASIGNADOS		RECURSOS ASIGNADOS		
	COMPROMISO	DEFERIDO	COMPROMISO	DEFERIDO	COMPROMISO	DEFERIDO	COMPROMISO	DEFERIDO	COMPROMISO	DEFERIDO	COMPROMISO	DEFERIDO	COMPROMISO	DEFERIDO	COMPROMISO	DEFERIDO	COMPROMISO	DEFERIDO	
1. Gastos de Personal	141,338.00	141,338.00	141,338.00	141,338.00	141,338.00	141,338.00	141,338.00	141,338.00	141,338.00	141,338.00	141,338.00	141,338.00	141,338.00	141,338.00	141,338.00	141,338.00	141,338.00	141,338.00	141,338.00
2. Materiales	100,000.00	100,000.00	100,000.00	100,000.00	100,000.00	100,000.00	100,000.00	100,000.00	100,000.00	100,000.00	100,000.00	100,000.00	100,000.00	100,000.00	100,000.00	100,000.00	100,000.00	100,000.00	100,000.00
3. Servicios	50,000.00	50,000.00	50,000.00	50,000.00	50,000.00	50,000.00	50,000.00	50,000.00	50,000.00	50,000.00	50,000.00	50,000.00	50,000.00	50,000.00	50,000.00	50,000.00	50,000.00	50,000.00	50,000.00
4. Bienes de uso	200,000.00	200,000.00	200,000.00	200,000.00	200,000.00	200,000.00	200,000.00	200,000.00	200,000.00	200,000.00	200,000.00	200,000.00	200,000.00	200,000.00	200,000.00	200,000.00	200,000.00	200,000.00	200,000.00
5. Transportación	100,000.00	100,000.00	100,000.00	100,000.00	100,000.00	100,000.00	100,000.00	100,000.00	100,000.00	100,000.00	100,000.00	100,000.00	100,000.00	100,000.00	100,000.00	100,000.00	100,000.00	100,000.00	100,000.00
6. Otros gastos de explotación	50,000.00	50,000.00	50,000.00	50,000.00	50,000.00	50,000.00	50,000.00	50,000.00	50,000.00	50,000.00	50,000.00	50,000.00	50,000.00	50,000.00	50,000.00	50,000.00	50,000.00	50,000.00	50,000.00
7. Amortización de bienes	100,000.00	100,000.00	100,000.00	100,000.00	100,000.00	100,000.00	100,000.00	100,000.00	100,000.00	100,000.00	100,000.00	100,000.00	100,000.00	100,000.00	100,000.00	100,000.00	100,000.00	100,000.00	100,000.00
8. Otros gastos	50,000.00	50,000.00	50,000.00	50,000.00	50,000.00	50,000.00	50,000.00	50,000.00	50,000.00	50,000.00	50,000.00	50,000.00	50,000.00	50,000.00	50,000.00	50,000.00	50,000.00	50,000.00	50,000.00
TOTAL GENERAL	1,400,000.00	1,400,000.00	1,400,000.00	1,400,000.00	1,400,000.00	1,400,000.00	1,400,000.00	1,400,000.00	1,400,000.00	1,400,000.00	1,400,000.00	1,400,000.00	1,400,000.00	1,400,000.00	1,400,000.00	1,400,000.00	1,400,000.00	1,400,000.00	1,400,000.00

El contenido de este informe es la responsabilidad exclusiva de la administración del Estado.

FECHA:

FECHA:

FECHA:

FECHA:

FECHA:

FECHA:

[Firma]

RICARDO E. DELGADO
Contador Público Nacional-UBA
C.P.C.E.C.A.B.A.
Tel 78 - Fe 178

[Handwritten Signature]
RICARDO E. DELGADO
 Contador Público Nacional-UBA
 C.P.C.E.C.A.B.A.
 Te 78 - F# 176

ESTADO DE EJECUCION PRESUPUESTARIA DE CUENTAS POR DEBE Y HABER EN PLAZOS Y SUBPLAZOS COMPARTES

CONCEPTO	MAYO		JUNIO		JULIO		AGOSTO		SEPTIEMBRE		OCTUBRE		NOVIEMBRE		DICIEMBRE	
	COMPARTES	DEBE	COMPARTES	DEBE	COMPARTES	DEBE	COMPARTES	DEBE	COMPARTES	DEBE	COMPARTES	DEBE	COMPARTES	DEBE	COMPARTES	DEBE
1. Salarios y sueldos	6.467.720,94	4.437.234,80	6.467.720,94	4.437.234,80	6.467.720,94	4.437.234,80	6.467.720,94	4.437.234,80	6.467.720,94	4.437.234,80	6.467.720,94	6.467.720,94	4.437.234,80	6.467.720,94	4.437.234,80	6.467.720,94
2. Gastos de funcionamiento	1.013.880,25	1.013.880,25	1.013.880,25	1.013.880,25	1.013.880,25	1.013.880,25	1.013.880,25	1.013.880,25	1.013.880,25	1.013.880,25	1.013.880,25	1.013.880,25	1.013.880,25	1.013.880,25	1.013.880,25	1.013.880,25
3. Gastos de inversión	200.000,00	200.000,00	200.000,00	200.000,00	200.000,00	200.000,00	200.000,00	200.000,00	200.000,00	200.000,00	200.000,00	200.000,00	200.000,00	200.000,00	200.000,00	200.000,00
4. Otros conceptos	1.000.000,00	1.000.000,00	1.000.000,00	1.000.000,00	1.000.000,00	1.000.000,00	1.000.000,00	1.000.000,00	1.000.000,00	1.000.000,00	1.000.000,00	1.000.000,00	1.000.000,00	1.000.000,00	1.000.000,00	1.000.000,00
TOTAL DEBE	8.681.601,19	6.651.115,05	8.681.601,19	6.651.115,05	8.681.601,19	6.651.115,05	8.681.601,19	6.651.115,05	8.681.601,19	6.651.115,05	8.681.601,19	8.681.601,19	6.651.115,05	8.681.601,19	6.651.115,05	8.681.601,19
1. Salarios y sueldos	1.000.000,00	1.000.000,00	1.000.000,00	1.000.000,00	1.000.000,00	1.000.000,00	1.000.000,00	1.000.000,00	1.000.000,00	1.000.000,00	1.000.000,00	1.000.000,00	1.000.000,00	1.000.000,00	1.000.000,00	1.000.000,00
2. Gastos de funcionamiento	1.000.000,00	1.000.000,00	1.000.000,00	1.000.000,00	1.000.000,00	1.000.000,00	1.000.000,00	1.000.000,00	1.000.000,00	1.000.000,00	1.000.000,00	1.000.000,00	1.000.000,00	1.000.000,00	1.000.000,00	1.000.000,00
3. Gastos de inversión	1.000.000,00	1.000.000,00	1.000.000,00	1.000.000,00	1.000.000,00	1.000.000,00	1.000.000,00	1.000.000,00	1.000.000,00	1.000.000,00	1.000.000,00	1.000.000,00	1.000.000,00	1.000.000,00	1.000.000,00	1.000.000,00
4. Otros conceptos	1.000.000,00	1.000.000,00	1.000.000,00	1.000.000,00	1.000.000,00	1.000.000,00	1.000.000,00	1.000.000,00	1.000.000,00	1.000.000,00	1.000.000,00	1.000.000,00	1.000.000,00	1.000.000,00	1.000.000,00	1.000.000,00
TOTAL HABER	4.000.000,00	4.000.000,00	4.000.000,00	4.000.000,00	4.000.000,00	4.000.000,00	4.000.000,00	4.000.000,00	4.000.000,00	4.000.000,00	4.000.000,00	4.000.000,00	4.000.000,00	4.000.000,00	4.000.000,00	4.000.000,00
Saldo a favor de la cuenta de haber	4.681.601,19	2.651.115,05	4.681.601,19	2.651.115,05	4.681.601,19	2.651.115,05	4.681.601,19	2.651.115,05	4.681.601,19	2.651.115,05	4.681.601,19	4.681.601,19	2.651.115,05	4.681.601,19	2.651.115,05	4.681.601,19

Se otorga fe en la ciudad de Buenos Aires, a los 15 días del mes de mayo del 2015.

FECHA

FECHA

FECHA

SAFE 805
 FACULTAD DE DERECHO
 Sucre, 2014
 Fecha: 31/12/2014
 Versión: 8

ESTADO DE SIECUION PRESUPUESTARIA DE GASTOS
 POR INCISO, PUNTO DE FINANCIAMIENTO Y FUNCION
 COMPROMISOS NO DIVINGADOS AL

31/12/2014

CUADRO MA.12

CONSOLIDADO

INCISO	CONCEPTO	TESORO NACIONAL	RECURSOS PROPIOS	RECURSOS CON AFECT. ESPECIFICA	COMPROMISOS NO DIVINGADOS AL CIERRE DEL EJERCICIO			CREDITO EXTERNO	TOTAL
					TRANSFERENCIAS INTERNAS	TRANSFERENCIAS EXTERNAS	ECUACIONES DE EJ. ANTERIORES		
1	Gastos en Personal - Personal Permanente - Personal Temporal - Servicios Extracurriculares - Asignaciones Familiares - Asistencia Social al Personal - Beneficios y Compensaciones - Otros Bienes de Consumo	0,00 0,00 0,00 0,00 0,00 0,00 0,00 0,00 0,00 0,00	0,00 0,00 0,00 0,00 0,00 0,00 0,00 0,00 0,00 0,00	0,00 0,00 0,00 0,00 0,00 0,00 0,00 0,00 0,00 0,00	0,00 0,00 0,00 0,00 0,00 0,00 0,00 0,00 0,00 0,00	0,00 0,00 0,00 0,00 0,00 0,00 0,00 0,00 0,00 0,00	0,00 0,00 0,00 0,00 0,00 0,00 0,00 0,00 0,00 0,00	0,00 0,00 0,00 0,00 0,00 0,00 0,00 0,00 0,00 0,00	0,00 0,00 0,00 0,00 0,00 0,00 0,00 0,00 0,00 0,00
2	Bienes de Consumo	0,00	631.822,69	0,00	0,00	0,00	0,00	0,00	631.822,69
3	Servicios no Personales - Servicios Básicos - Alquileres y alquileres - Mantenimiento, reparación y limpieza - Servicios técnicos y profesionales - Servicios comerciales y financieros - Publicidad y propaganda - Pasajes y viáticos - Impresos, derechos y tasas - Otros servicios	0,00 0,00 0,00 0,00 0,00 0,00 0,00 0,00 0,00	21.479.041,30 103.133,87 21.958,10 1.019.842,62 14.311.113,29 372.056,26 0,00 101.338,95 122.551,77 203.008,13	0,00 0,00 0,00 0,00 0,00 0,00 0,00 0,00 0,00 0,00	0,00 0,00 0,00 0,00 0,00 0,00 0,00 0,00 0,00 0,00	0,00 0,00 0,00 0,00 0,00 0,00 0,00 0,00 0,00 0,00	0,00 0,00 0,00 0,00 0,00 0,00 0,00 0,00 0,00 0,00	0,00 0,00 0,00 0,00 0,00 0,00 0,00 0,00 0,00 0,00	0,00 0,00 0,00 0,00 0,00 0,00 0,00 0,00 0,00 0,00
4	Bienes de Uso - Infraestructura - Equipamiento - Otros	0,00 0,00 0,00 0,00	3.171.120,71 0,00 3.624.752,27 1.546.377,04	0,00 0,00 0,00 0,00	0,00 0,00 0,00 0,00	0,00 0,00 0,00 0,00	0,00 0,00 0,00 0,00	0,00 0,00 0,00 0,00	3.171.120,71 0,00 3.624.752,27 1.546.377,04
5	Transferencias - Corrientes - De Capital	0,00 0,00 0,00	559.875,09 40.000,00 0,00	0,00 0,00 0,00	0,00 0,00 0,00	0,00 0,00 0,00	0,00 0,00 0,00	0,00 0,00 0,00	1.039.875,09 40.000,00 0,00
6	Avance Financieros	0,00	0,00	0,00	0,00	0,00	0,00	0,00	0,00
7	Servicios de la Deuda	0,00	0,00	0,00	0,00	0,00	0,00	0,00	0,00
8	Otros Gastos	0,00	0,00	0,00	0,00	0,00	0,00	0,00	0,00
9	Gastos Figurativos	0,00	0,00	0,00	0,00	0,00	0,00	0,00	0,00
	TOTAL GENERAL	0,00	24.381.871,79	40.000,00	0,00	0,00	0,00	0,00	24.381.871,79

Si continúa que se ha leído a la vista la documentación de respaldo

FIRMA

FIRMA

FIRMA

RICARDO F. DELGADO
 Contador Público Nacional - UBA
 C.P.C.E.C.A.B.A.
 Tº 76 - Fº 178

ESTADO DE COMPOSICION DEL CREDITO DE CUBRE
POR OBJETO DEL CREDITO, FUENTE DE FINANCIAMIENTO Y FUNCION

Fecha: 31/12/2014
Versión: 3

INICIO	CREDITO	TESORO NACIONAL		RECUPERACION PROPIOS RECALCULADO		RECARGOS CON AFECTACION ESPECIFICA		TRANSFERENCIAS INTERNAS		CREDITO INTERNO		ECONOMIAS DE TRANSFERENCIAS		TRANSFERENCIAS EXTERNAS		CREDITO EXTERNO		TOTAL GENERAL
		CREDITO DE CUBRE DEVENGADO	DEVENGADO	CREDITO DE CUBRE DEVENGADO	DEVENGADO	CREDITO DE CUBRE DEVENGADO	DEVENGADO	CREDITO DE CUBRE DEVENGADO	DEVENGADO	CREDITO DE CUBRE DEVENGADO	DEVENGADO	CREDITO DE CUBRE DEVENGADO	DEVENGADO	CREDITO DE CUBRE DEVENGADO	DEVENGADO	CREDITO DE CUBRE DEVENGADO	DEVENGADO	
1	Clasos en Personal	3.00	0.00	0.00	0.00	0.00	0.00	0.00	0.00	0.00	0.00	0.00	0.00	0.00	0.00	0.00	0.00	0.00
2	Bases de Consumo	481.762.07	4.602.794.94	0.00	0.00	0.00	0.00	0.00	0.00	0.00	0.00	0.00	0.00	0.00	0.00	0.00	0.00	8.412.808.04
3	Servicio de Prestables	4.024.793.75	314.543.347.72	0.00	0.00	0.00	0.00	0.00	0.00	0.00	0.00	0.00	0.00	0.00	0.00	0.00	0.00	33.999.14
4	Bases de Uso	507.444.00	4.894.851.00	0.00	0.00	0.00	0.00	0.00	0.00	0.00	0.00	0.00	0.00	0.00	0.00	0.00	0.00	991.46
5	Transferencias - Cuentas de Capital	0.00	7.100.645.20	0.00	90.250.00	0.00	90.250.00	0.00	0.00	0.00	0.00	0.00	0.00	0.00	0.00	0.00	0.00	7.487.895.26
6	Activos Financieros	0.00	0.00	0.00	0.00	0.00	0.00	0.00	0.00	0.00	0.00	0.00	0.00	0.00	0.00	0.00	0.00	2.294.863.10
7	Servicio de la Credit	0.00	0.00	0.00	90.900.00	0.00	90.900.00	0.00	0.00	0.00	0.00	0.00	0.00	0.00	0.00	0.00	0.00	2.284.863.10
8	Otros Gastos	0.06	0.00	0.00	0.00	0.00	0.00	0.00	0.00	0.00	0.00	0.00	0.00	0.00	0.00	0.00	0.00	0.06
9	Gastos Fijados	0.00	0.00	0.00	0.00	0.00	0.00	0.00	0.00	0.00	0.00	0.00	0.00	0.00	0.00	0.00	0.00	0.00
TOTAL GENERAL		7.412.096.21	294.794.643.74	0.00	90.250.00	0.00	90.250.00	0.00	0.00	0.00	0.00	0.00	0.00	0.00	0.00	0.00	0.00	277.483.284.41

Se certifica que el contenido de la presente es correcto y veraz.

FIRMA

FIRMA



RICARDO E. DELGADO
Contador Público Nacional-UBA
C.P.C.E.C.A.B.A.
Ts 76 - Pa 178

INFORME DE AUDITORIA

Consejo Directivo de la
Facultad de Derecho de la Universidad de Buenos Aires
Domicilio Legal: Av. Figueroa Alcorta 2263
Ciudad Autónoma de Buenos Aires
Cuit: 30-54666656-1

En mi carácter de Contador Público Independiente informo sobre la auditoria de los Estados Contables de la Facultad de Derecho de la Universidad de Buenos Aires, detallados en el apartado siguiente:

1.- ESTADOS CONTABLES OBJETO DE AUDITORIA

- Balance General al 31 de diciembre de 2014.
- Estado de Recursos y Gastos por el ejercicio finalizado el 31 de diciembre de 2014.
- Estado de Evolución del Patrimonio Neto por el ejercicio terminado el 31 de diciembre de 2014.
- Estado de Flujo de Efectivo por el ejercicio finalizado el 31 de diciembre de 2014.
- Cuenta de Ahorro-Inversión-Financiamiento por el ejercicio finalizado el 31 de diciembre de 2014.
- Estado de Composición del Crédito de Cierre por objeto del gasto, fuente de financiamiento y función al 31 de diciembre de 2014
- Estado de Ejecución Presupuestaria de Gastos por inciso, fuente de financiamiento y función al 31 de diciembre de 2014
- Estado de Ejecución Presupuestaria de Gastos por inciso, fuente de financiamiento y función Compromisos no Devengados al 31 de diciembre de 2014

2.- ALCANCE DEL TRABAJO DE AUDITORIA.

Mi examen fue realizado de acuerdo con las normas de auditoría vigentes, incluidas en la Resolución Técnica n° 7 de la Federación Argentina de Consejos Profesionales de Ciencias Económicas, aprobado por el Consejo Profesional de Ciencias Económicas de la Ciudad Autónoma de Buenos Aires.



Estas normas exigen la adecuada planificación y ejecución de la auditoria para poder establecer con un nivel de razonable seguridad, que la información proporcionada por los estados contables considerados en su conjunto, carece de errores o distorsiones significativos.

Los financiamientos presupuestarios del Tesoro Nacional y los propios, como las erogaciones, no se discriminan en los estados enumerados en el punto 1, salvo en la cuenta de Ahorro-Inversión-Financiamiento que los expone en forma diferenciada y consolidada.

3.- ACLARACIONES PRVIAS AL DICTAMEN

Los presentes Estados sirven como unidad de la Universidad de Buenos Aires a efectos de su consolidación con el resto de unidades dependientes de la misma, no incluyendo los egresos correspondientes a las remuneraciones del personal docente y no docente que son unificados en los Estados presentados por la Universidad de Buenos Aires.

4.- DICTAMEN

En mi opinión, salvo en lo informado en el punto anterior, los Estados mencionados en 1, presentan razonablemente la información sobre la situación patrimonial de la Facultad de Derecho de la Universidad de Buenos Aires al 31 de diciembre de 2014, el Resultado del Ejercicio, las Variaciones del Patrimonio Neto, el Flujo de Efectivo y la cuenta Ahorro-Inversión-Financiamiento por el ejercicio terminado en esa fecha.

5.- INFORMACIÓN ADICIONAL REQUERIDA POR DISPOSICIONES LEGALES

- Los Estados Contables que se mencionan en 1, surgen de registros informáticos, llevados en sus aspectos formales de conformidad con las normas legales.
- Al 31 de diciembre de 2014 la Facultad de Derecho de la Universidad de Buenos Aires, en los Estados auditados no registra deuda devengada a favor de ANSeS.
- He aplicado los procedimientos sobre prevención de lavado de activos y financiación del terrorismo, previstos en las correspondientes normas profesionales emitidas por el Consejo Profesional de Ciencias Económicas de la Ciudad Autónoma de Buenos Aires.

Ciudad Autónoma de Buenos Aires, 25 de febrero de 2015



RICARDO E. DELGADO
Contador Público Nacional-USA
C.P.C.E.C.A.B.A.
T° 78 - F° 176

SAF: 806

FACULTAD DE DERECHO – UNIVERSIDAD DE BUENOS AIRES

NOTAS A LOS ESTADOS CONTABLES AL 31/12/2014

NOTA 1. CRITERIOS DE VALUACIÓN

1.1 Caja, Bancos e Inversiones

En moneda nacional por su valor nominal; en moneda extranjera al tipo de cambio comprador Banco de la Nación Argentina vigente a la fecha de cierre del ejercicio.

1.2 Créditos

Por su valor nominal.

1.3 Bienes de Uso

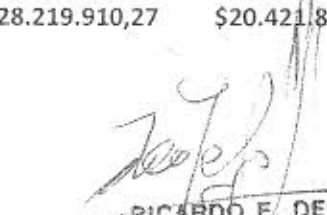
A su valor original menos la correspondiente amortización acumulada, con depreciación calculada a los años de vida útil estimada.

1.4 Deudas

Por su valor nominal.

NOTA 2. COMPOSICIÓN DE LOS PRINCIPALES RUBROS

2.1 BANCOS	31/12/2014	31/12/2013
Banco Nación Cta Cte. 977/47	\$44.215,18	\$1.490.239,55
Banco Nación Cta. Cte. 141434/89	\$897.499,24	\$512.030,78
Banco Nación Cta. Cte. 141432/83	\$303.168,54	\$3.540.431,58
Banco Santander Rio Cta. Cte. 106/5 (Tarjetas)	\$194.999,73	\$152.332,96
Banco Ciudad Cta. Cte. .26893/6	\$5.086.516,61	\$2.237.082,92
Banco Santander Rio Cta. Cte. 106/5	\$33.649.645,59	\$35.708.203,16
Banco Ciudad Cta. Cte. 2977/1	\$3.069,85	\$3.069,85
Banco Ciudad Cta.Especial Dolares 30/7	\$15.846.586,69	\$4.408.520,69
Banco Nación (Deposito en tránsito)	\$1.947.687,35	\$739.656,33
	\$57.973.388,78	\$48.791.567,82
2.2 INVERSIONES		
P. FIJO BCO. NACION DOLARES	\$12.813.625,98	\$9.370.516,68
PLAZO FIJO BANCO SANTANDER RIO S.A.	\$5.000.000,00	\$5.000.000,00
PLAZO FIJO BANCO SANTANDER RIO S.A.	\$706.533,38	\$84.277,53
	\$18.520.159,36	\$14.454.794,21
2.3 CUENTAS A COBRAR		
POR INGRESOS DEVENGADOS NO COBRADOS	\$687.594,65	\$30.277,00
POR CONVENIOS	\$26.130.219,37	\$19.781.890,42
TRANSFERENCIAS PENDIENTES DEL TESORO NACIONAL	\$1.402.096,25	\$609.710,50
	\$28.219.910,27	\$20.421.877,92


RICARDO E. DELGADO
 Contador Público Nacional-UBA
 C.P.C.E.C.A.B.A.
 Tº 78 - Fº 178

NOTA 3. COMPROMISOS NO DEVENGADOS

- En cumplimiento del art. 42 de la ley 24156 los Compromisos no Devengados al cierre del ejercicio totalizan \$ 28.321.871,79 declarados en el Estado de Ejecución Presupuestaria de Gastos por inciso, fuente de financiamiento y función Compromisos no Devengados al 31 de diciembre de 2014.



RICARDO E. DELGADO
Contador Público Nacional-UBA
C.P.C.E.C.A.B.A.
Tº 78 - Fº 178