



Universidad de Buenos Aires  
Facultad de Derecho

ORIGINAL

RESOLUCION (D) Nº 5836/12

Buenos Aires, 14 MAY 2012

VISTO, la resolución (C. D.) nº 1219/2011 de fecha 12 de diciembre de 2011, y

CONSIDERANDO: que por dicha Resolución se aprueba la Estructura Presupuestaria y Cálculo de Recursos y Gastos para el Ejercicio 2012.

Que con la información generada por las áreas y la intervención de la Secretaría de Hacienda y Administración General, se ha definido el Cálculo de Recursos y Gastos para el Ejercicio 2012 en la que se estima la reserva de fondos procedente de la Fuente de Financiamiento 12- Recursos propios.

Que por la misma se autoriza a la Dra. Decana la aprobación definitiva de la reserva de fondos procedente de la Fuente de Financiamiento 12- Recursos Propios ajustados al cierre del Ejercicio 2011, siempre que dicha cifra no supere en más del 10% del total de los gastos estimados en el Anexo de la presente resolución.

Que la Comisión de Presupuesto ha tomado intervención, tanto en la construcción de la Estructura Programática como en la determinación de la aplicación de los fondos que se planea recaudar emitiendo el dictamen correspondiente en su sesión del día 06 de diciembre de 2011.

Que según la Ejecución Presupuestaria y el Balance de cierre del ejercicio 2011 elevados a la UBA, la Reserva real sería de \$ 34.046.423,35 (pesos: treinta y cuatro millones cuarenta y seis mil cuatrocientos veintitrés con 35/100).

Por ello:



Universidad de Buenos Aires

Facultad de Derecho

ORIGINAL

5303710

LA DECANA DE LA FACULTAD DE DERECHO

Resuelve:

ARTICULO 1º: Aprobar el ajuste definitivo de las Reservas del Ejercicio 2011 que asciende a la suma de \$ 34.046.423.35 (pesos: treinta y cuatro millones cuarenta y seis mil cuatrocientos veintitrés con 35/100).

ARTICULO 2º: Regístrese. Elévese a la Universidad de Buenos Aires, a la Secretaría de Hacienda y Administración General, la Secretaría Académica, Tomen conocimiento la Dirección General Financiera y Contable, la Dirección de Presupuesto y Contabilidad, Dirección del Consejo Directivo. Cumplido, archívese.

SECRETARÍA DE HACIENDA Y ADMINISTRACIÓN GENERAL  
UNIVERSIDAD DE BUENOS AIRES

SECRETARÍA DE HACIENDA Y ADMINISTRACIÓN GENERAL  
UNIVERSIDAD DE BUENOS AIRES



Universidad de Buenos Aires  
Facultad de Derecho

ORIGINAL

5836/12

ANEXO I

PRESUPUESTO EJERCICIO FINANCIERO 2012

FINANCIAMIENTO 12: RECURSOS PROPIOS  
FINALIDAD 3: SERVICIOS SOCIALES  
FUNCIÓN 4: EDUCACIÓN Y CULTURA  
UNIDAD EJECUTORA: FACULTAD DE DERECHO

INCISO	DENOMINACIÓN	IMPORTE EN PESOS
1	GASTOS EN PERSONAL	0
2	BIENES DE CONSUMO	4.952.071
3	SERVICIOS NO PERSONALES	141.725.481
4	BIENES DE CONSUMO	9.595.375
5	TRANSFERENCIAS	5.915.942
	a) Gastos en Transferencias	5.915.942
	TOTAL DE GASTOS	<u>162.188.869</u>



ORIGINAL

5836/12

Universidad de Buenos Aires  
Facultad de Derecho

ANEXO I

PRESUPUESTO EJERCICIO FINANCIERO 2012

FINANCIAMIENTO 12: RECURSOS PROPIOS  
FINALIDAD 3: SERVICIOS SOCIALES  
FUNCIÓN 4: EDUCACIÓN Y CULTURA  
UNIDAD EJECUTORA: FACULTAD DE DERECHO

DENOMINACIÓN	IMPORTE EN PESOS
1.2.2.0 DERECHOS	18.191.500
1.2.5.0 ALQUILERES	1.868.456
1.2.9.0 OTROS	231.555
1.4.2.1 SERVICIOS VARIOS DE LA ADMINISTRACION NACIONAL	106.878.184
1.6.2.1 INTERESES POR DEPÓSITOS EN MONEDA NACIONAL	972.751
TOTAL DE RECURSOS	128.142.446
REMANENTES DE EJERCICIOS ANTERIORES	<u>34.046.423</u>
TOTAL	<u>162.188.869</u>



ORIGINAL

58 36 / 12

Universidad de Buenos Aires  
Facultad de Derecho

ANEXO I

PRESUPUESTO EJERCICIO FINANCIERO 2012

FINANCIAMIENTO 12: RECURSOS PROPIOS  
FINALIDAD 3: SERVICIOS SOCIALES  
FUNCIÓN 4: EDUCACIÓN Y CULTURA  
UNIDAD EJECUTORA: FACULTAD DE DERECHO  
Subcuenta: "RECAUDACION DEL INSTITUTO DE  
EXTENSION UNIVERSITARIA"

INCISO	DENOMINACIÓN	IMPORTE EN PESOS
1	GASTOS EN PERSONAL	0
2	BIENES DE CONSUMO	1.346.056
3	SERVICIOS NO PERSONALES	118.950.133
4	BIENES DE CONSUMO	1.157.971
5	TRANSFERENCIAS	3.954.104
	a) Gastos en Transferencias	3.954.104
	TOTAL DE GASTOS	<u>125.408.264</u>



ORIGINAL

5836/12

Universidad de Buenos Aires  
Facultad de Derecho

ANEXO I

PRESUPUESTO EJERCICIO FINANCIERO 2012

FINANCIAMIENTO 12: RECURSOS PROPIOS  
FINALIDAD 3: SERVICIOS SOCIALES  
FUNCIÓN 4: EDUCACIÓN Y CULTURA  
UNIDAD EJECUTORA: FACULTAD DE DERECHO  
Subcuenta: "RECURSOS FINANCIEROS"

Recursos		IMPORTE EN PESOS
DENOMINACIÓN		
1	INGRESOS CORRIENTES	972.751
1.6	RENTAS DE LA PROPIEDAD	972.751
1.6.2.1	INTERESES POR DEPÓSITOS EN MONEDA NACIONAL	972.751
TOTAL DE RECURSOS		972.751
REMANENTES DE EJERCICIOS ANTERIORES		7.089.901
b) transferido de Extensión Universitaria		2.065.413
TOTAL		<u>10.128.065</u>



Universidad de Buenos Aires  
Facultad de Derecho

ORIGINAL

5836/12

ANEXO I

PRESUPUESTO EJERCICIO FINANCIERO 2012

FINANCIAMIENTO 12: RECURSOS PROPIOS  
FINALIDAD 3: SERVICIOS SOCIALES  
FUNCIÓN 4: EDUCACIÓN Y CULTURA  
UNIDAD EJECUTORA: FACULTAD DE DERECHO  
Subcuenta: "RECURSOS FINANCIEROS"

INCISO	DENOMINACIÓN	IMPORTE EN PESOS
1	GASTOS EN PERSONAL	0
2	BIENES DE CONSUMO	750
3	SERVICIOS NO PERSONALES	5.742.315
4	BIENES DE CONSUMO	4.385.000
5	TRANSFERENCIAS	
TOTAL DE GASTOS		<u>10.128.065</u>



ORIGINAL

58 36 / 12

Universidad de Buenos Aires  
Facultad de Derecho

ANEXO I

PRESUPUESTO EJERCICIO FINANCIERO 2012

FINANCIAMIENTO 12: RECURSOS PROPIOS  
FINALIDAD 3: SERVICIOS SOCIALES  
FUNCIÓN 4: EDUCACIÓN Y CULTURA  
UNIDAD EJECUTORA: *FACULTAD DE DERECHO*  
Subcuenta: *"RECAUDACION DEL INSTITUTO DE  
EXTENSION UNIVERSITARIA"*

RECURSOS		IMPORTE EN PESOS
DENOMINACIÓN		
1	INGRESOS CORRIENTES	106.878.184
1.4	VENTA DE BIENES Y SERVICIOS DE ADM. PUBLICA	106.878.184
1.4.2.1.	SERVICIOS VARIOS DE LA ADMINISTRACION NACIONAL	106.878.184
TOTAL DE RECURSOS		106.878.184
REMANENTES DE EJERCICIOS ANTERIORES		20.595.493
b) Transferencia a Recursos Financieros		2.065.413
TOTAL		<u>125.408.264</u>

APERTURA RESOLUCIÓN N° 1196/83





ORIGINAL

58 36 / 12

Universidad de Buenos Aires

Facultad de Derecho

ANEXO I

PRESUPUESTO EJERCICIO FINANCIERO 2012

FINANCIAMIENTO 12: RECURSOS PROPIOS  
FINALIDAD 3: SERVICIOS SOCIALES  
FUNCIÓN 4: EDUCACIÓN Y CULTURA  
UNIDAD EJECUTORA: FACULTAD DE DERECHO  
Subcuenta: "ARANCELES"

INCISO	DENOMINACIÓN	IMPORTE EN PESOS
1	GASTOS EN PERSONAL	0
2	BIENES DE CONSUMO	118.207
3	SERVICIOS NO PERSONALES	704.554
4	BIENES DE CONSUMO	1.275.891
5	TRANSFERENCIAS	<u>437.670</u>
	a) Gastos en Transferencias	437.670
	TOTAL DE GASTOS	<u><u>2.536.322</u></u>



ORIGINAL

58 36 / 12

Universidad de Buenos Aires  
Facultad de Derecho

ANEXO I

PRESUPUESTO EJERCICIO FINANCIERO 2012

FINANCIAMIENTO 12: RECURSOS PROPIOS  
FINALIDAD 3: SERVICIOS SOCIALES  
FUNCIÓN 4: EDUCACIÓN Y CULTURA  
UNIDAD EJECUTORA: FACULTAD DE DERECHO  
Subcuenta: "ARANCELES"

RECURSOS

DENOMINACIÓN		IMPORTE EN PESOS
1	INGRESOS CORRIENTES	1.651.500
1.2	INGRESOS NO TRIBUTARIOS	1.651.500
1.2.2.0	DERECHOS	1.651.500
TOTAL DE RECURSOS		1.651.500
REMANENTES DE EJERCICIOS ANTERIORES		<u>884.822</u>
TOTAL		<u><u>2.536.322</u></u>



ORIGINAL

5836/12

Universidad de Buenos Aires  
Facultad de Derecho

ANEXO I

PRESUPUESTO EJERCICIO FINANCIERO 2012

FINANCIAMIENTO 12: RECURSOS PROPIOS  
FINALIDAD 3: SERVICIOS SOCIALES  
FUNCIÓN 4: EDUCACIÓN Y CULTURA  
UNIDAD EJECUTORA: FACULTAD DE DERECHO  
Subcuenta: "CÁNONES"

INCISO	DENOMINACIÓN	IMPORTE EN PESOS
1	GASTOS EN PERSONAL	0
2	BIENES DE CONSUMO	858.281
3	SERVICIOS NO PERSONALES	812.733
4	BIENES DE CONSUMO	720.648
5	TRANSFERENCIAS	<u>724.073</u>
	a) Gastos en Transferencias	724.073
	TOTAL DE GASTOS	<u><u>3.115.735</u></u>



Universidad de Buenos Aires  
Facultad de Derecho

ORIGINAL

5836/12

ANEXO I

PRESUPUESTO EJERCICIO FINANCIERO 2012

FINANCIAMIENTO 12: RECURSOS PROPIOS  
FINALIDAD 3: SERVICIOS SOCIALES  
FUNCIÓN 4: EDUCACIÓN Y CULTURA  
UNIDAD EJECUTORA: FACULTAD DE DERECHO  
Subcuenta: "CÁNONES"

RECURSOS		IMPORTE EN PESOS
DENOMINACIÓN		
1	INGRESOS CORRIENTES	1.868.456
1.2	INGRESOS NO TRIBUTARIOS	1.868.456
1.2.5.0	ALQUILERES	1.868.456
TOTAL DE RECURSOS		1.868.456
REMANENTES DE EJERCICIOS ANTERIORES		<u>1.247.279</u>
TOTAL		<u><u>3.115.735</u></u>



Universidad de Buenos Aires  
Facultad de Derecho

ORIGINAL

58 36 / 12

ANEXO I

PRESUPUESTO EJERCICIO FINANCIERO 2012

FINANCIAMIENTO 12: RECURSOS PROPIOS  
FINALIDAD 3: SERVICIOS SOCIALES  
FUNCIÓN 4: EDUCACIÓN Y CULTURA

UNIDAD EJECUTORA: FACULTAD DE DERECHO

Subcuenta: "HERENCIAS, LEGADOS Y DONACIONES"

INCISO	DENOMINACIÓN	IMPORTE EN PESOS
1	GASTOS EN PERSONAL	0
2	BIENES DE CONSUMO	234.524
3	SERVICIOS NO PERSONALES	294.026
4	BIENES DE CONSUMO	265.500
5	TRANSFERENCIAS	<u>43.680</u>
	TOTAL DE GASTOS	<u><u>837.730</u></u>



Universidad de Buenos Aires

Facultad de Derecho

ORIGINAL

58 36 / 12

ANEXO I

PRESUPUESTO EJERCICIO FINANCIERO 2012

FINANCIAMIENTO 12: RECURSOS PROPIOS

FINALIDAD 3: SERVICIOS SOCIALES

FUNCIÓN 4: EDUCACIÓN Y CULTURA

UNIDAD EJECUTORA: FACULTAD DE DERECHO

Subcuenta: "HERENCIAS, LEGADOS Y DONACIONES"

RECURSOS

	DENOMINACIÓN	IMPORTE EN PESOS
1	INGRESOS CORRIENTES	231.555
1.2	INGRESOS NO TRIBUTARIOS	231.555
1.2.9.0	OTROS	231.555
	TOTAL DE RECURSOS	231.555
	REMANENTES DE EJERCICIOS ANTERIORES	<u>606.175</u>
	TOTAL	<u><u>837.730</u></u>



ORIGINAL

58 30 / 12

Universidad de Buenos Aires  
Facultad de Derecho

ANEXO I

PRESUPUESTO EJERCICIO FINANCIERO 2012

FINANCIAMIENTO 12: RECURSOS PROPIOS  
FINALIDAD 3: SERVICIOS SOCIALES  
FUNCIÓN 4: EDUCACIÓN Y CULTURA  
UNIDAD EJECUTORA: FACULTAD DE DERECHO  
Subcuenta: "CURSOS DE ESPECIALIZACIÓN  
PARA GRADUADOS"

INCISO	DENOMINACIÓN	IMPORTE EN PESOS
1	GASTOS EN PERSONAL	0
2	BIENES DE CONSUMO	2.394.253
3	SERVICIOS NO PERSONALES	15.221.720
4	BIENES DE CONSUMO	1.790.365
5	TRANSFERENCIAS	756.415
	a) Gastos en Transferencias	756.415
	TOTAL DE GASTOS	<u>20.162.753</u>



Universidad de Buenos Aires  
Facultad de Derecho

ORIGINAL

58 36 / 12

ANEXO I

PRESUPUESTO EJERCICIO FINANCIERO 2012

FINANCIAMIENTO 12: RECURSOS PROPIOS  
FINALIDAD 3: SERVICIOS SOCIALES  
FUNCIÓN 4: EDUCACIÓN Y CULTURA  
UNIDAD EJECUTORA: *FACULTAD DE DERECHO*  
Subcuenta: *"CURSOS DE ESPECIALIZACIÓN  
PARA GRADUADOS"*  
RECURSOS

DENOMINACIÓN		IMPORTE EN PESOS
1	INGRESOS CORRIENTES	16.540.000
1.2	INGRESOS NO TRIBUTARIOS	16.540.000
1.2.2.0	DERECHOS	16.540.000
TOTAL DE RECURSOS		16.540.000
REMANENTES DE EJERCICIOS ANTERIORES		<u>3.622.753</u>
TOTAL		<u><u>20.162.753</u></u>





Universidad de Buenos Aires  
Facultad de Derecho

8  
ORIGINAL

RESOLUCION (CD) Nº 2522 / 14

Buenos Aires, 02 ENE 2014

VISTO:

Las actuaciones que anteceden por las cuales la Dirección General Financiera y Contable eleva para su aprobación el Balance General de la Facultad al 31 de diciembre de 2012; y

CONSIDERANDO:

Lo aconsejado por este Cuerpo en su sesión del 17 de diciembre de 2013.

POR ELLO:

**EL CONSEJO DIRECTIVO DE LA FACULTAD DE DERECHO  
RESUELVE:**

**Artículo 1º:** Aprobar la elevación a la Universidad de Buenos Aires del Balance General de la Facultad al 31 de diciembre de 2012, que corre agregado a la presente.

**Artículo 2º:** Regístrese. Elévese a la Universidad de Buenos Aires. Tomen conocimiento la Secretaria de Hacienda y Administración General, Subsecretaría de Hacienda y Administración General, Dirección General Financiera y Contable, Dirección de Presupuesto y Contabilidad, Dirección Financiera. Departamento de Presupuesto. Dirección del Consejo Directivo. Cumplido, archívese.

MONICA PINTO  
DECANA

SILVIA NONNA  
Secretaria Académica

## INFORME DE AUDITORIA

Consejo Directivo de la  
Facultad de Derecho de la Universidad de Buenos Aires  
Domicilio Legal: Av. Figueroa Alcorta 2263  
Ciudad Autónoma de Buenos Aires  
Cuit: 30-54666656-1

En mi carácter de Contador Público Independiente informo sobre la auditoria de los Estados Contables de la Facultad de Derecho de la Universidad de Buenos Aires, detallados en el apartado siguiente:

## 1.- ESTADOS CONTABLES OBJETO DE AUDITORIA

- Balance General al 31 de diciembre de 2012
- Estado de Recursos y Gastos por el ejercicio finalizado el 31 de diciembre de 2012.
- Estado de Evolución del Patrimonio Neto por el ejercicio terminado el 31 de diciembre de 2012.
- Estado de Flujo de Efectivo por el ejercicio finalizado el 31 de diciembre de 2012.
- Cuenta de Ahorro-Inversión-Financiamiento por el ejercicio finalizado el 31 de diciembre de 2012.

## 2.- ALCANCE DEL TRABAJO DE AUDITORIA.

Mi examen fue realizado de acuerdo con las normas de auditoria vigentes, incluidas en la Resolución Técnica n° 7 de la Federación Argentina de Consejos Profesionales de Ciencias Económicas, aprobadas por el Consejo Profesional de Ciencias Económicas de la Ciudad Autónoma de Buenos Aires.

Estas normas exigen la adecuada planificación y ejecución de la auditoria para poder establecer con un nivel de razonable seguridad, que la información proporcionada por los estados contables considerados en su conjunto, carece de errores o distorsiones significativos.

Los financiamientos presupuestarios del Tesoro Nacional y los propios, como las erogaciones, no se discriminan en los estados enumerados en el punto 1, salvo en la cuenta de Ahorro-Inversión-Financiamiento que los expone en forma diferenciada y consolidada.

## 3.- ACLARACIONES PREVIAS AL DICTAMEN

Los presentes estados sirven como unidad de la Universidad de Buenos Aires a efectos de su consolidación con el resto de las unidades dependientes de la misma, no incluyendo los gastos correspondientes a las remuneraciones del personal docente y no docente que son unificados en los estados presentados por la Universidad de Buenos Aires.



4.- DICTAMEN

En mi opinión, salvo en lo informado en el punto anterior, los Estados mencionados en 1, presentan razonablemente la información sobre la situación patrimonial de la Facultad de Derecho de la Universidad de Buenos Aires al 31 de diciembre de 2012, el resultado del ejercicio, las variaciones del patrimonio neto, el flujo de efectivo y la cuenta ahorro-inversión-financiamiento por el ejercicio terminado en esa fecha.

5.- INFORMACIÓN ADICIONAL REQUERIDA POR DISPOSICIONES LEGALES

- Los Estados Contables que se mencionan en 1, surgen de registros informáticos, llevados en sus aspectos formales de conformidad con las normas legales.
- Al 31 de diciembre de 2012 la Facultad de Derecho de la Universidad de Buenos Aires, en los Estados auditados no registra deuda devengada a favor de la ANSeS.
- He aplicado los procedimientos sobre prevención de lavado de activos y financiación del terrorismo, previstos en las correspondientes normas profesionales emitidas por el Consejo Profesional de Ciencias Económicas de la Ciudad Autónoma de Buenos Aires.

Ciudad Autónoma de Buenos Aires, 29 de enero de 2013.



*[Handwritten Signature]*  
**RICARDO E. DELGADO**  
 Contador Público Nacional-UBA  
 C.P.C.E.C.A.B.A.  
 Tº 78 - Fº 176



Profesional de Ciencias Económicas de la Ciudad Autónoma de Buenos Aires

Buenos Aires 26/ 3/2013 01 0 T. 47 Legalización: N° 145912  
 LEGALIZAMOS, de acuerdo con las facultades otorgadas a este CONSEJO PROFESIONAL por las leyes 466 (Art. 2. inc. dyj) y 20.488 (Art. 21 inc. i) la actuación profesional de fecha 29/ 1/2013 referida a BALANCE de fecha 31/12/2012 perteneciente a FACULTAD DE DERECHO U.B.A. 30-54666656-1 para ser presentada ante y declaramos que la firma inserta en dicha actuación se corresponde con la que el Dr. DELGADO RICARDO ENRIQUE CP Tº 0078 Fº 176 que se han efectuado los controles de matrícula vigente y control formal de dicha actuación profesional de conformidad con lo previsto en la Res. C. 236/88, no implicando estos controles la emisión de un juicio técnico sobre la terna profesional, y que firma en carácter de socio de Soc. Tº Fº DE C 5,00

Nº G 0714965

LA PRESENTE LEGALIZACION NO ES VALIDA SI FARECE DEL SELLO Y FIRMA DEL SECRETARIO DE LEGALIZACIONES



Dra MONICA A. CHIFZANOWICH  
 CONTADORA PUBLICA (U.B.A.)  
 SECRETARIA DE LEGALIZACIONES

2522/14

SAP: 806  
 FACULTAD DE DERECHO  
 Ejercicio: 2012  
 Fecha: 31/12/2012  
 Versión: 26

BALANCE GENERAL AL 31/12/2012 31/12/2011 31/12/2011

	31/12/2012	31/12/2011
1 ACTIVO		
1 1 ACTIVO CORRIENTE		
1 1 1 DISPONIBILIDADES	27.281.230,58	38.549.915,95
1 1 1 1 CAJA	0,00	76.711,77
1 1 1 2 BANCOS	27.074.100,24	57.573.330,18
1 1 1 3 (PREVISION POR FLUCTUACION DE LA MONEDA)	0,00	0,00
1 1 1 4 FONDOS ROTATORIOS	187.130,34	699.874,00
1 1 2 INVERSIONES FINANCIERAS	12.257.901,00	4.704.533,64
1 1 2 1 INVERSIONES TEMPORARIAS	12.257.901,00	4.704.533,64
1 1 3 1 (PREV POR FLUC DE LA MONEDA-INV FINANCI)	0,00	0,00
1 1 3 2 TITULOS VALORES	0,00	0,00
1 1 3 3 (PREVISION POR DIFERENCIA DE COTIZACION)	0,00	0,00
1 1 3 4 PRESTAMOS FINANCIEROS OTORGADOS	0,00	0,00
1 1 4 CREDITOS	7.724.372,71	771.369,96
1 1 4 1 CUENTAS A COBRAR	7.335.993,84	303.872,91
1 1 5 1 (PREV PARA INCOB POR CUENTAS A COBRAR)	0,00	0,00
1 1 4 2 DOCUMENTOS A COBRAR	0,00	0,00
1 1 5 2 (PREV POR INCOB POR DOCUMENTOS A COBRAR)	0,00	0,00
1 1 4 3 ANTICIPOS	388.378,87	467.497,05
1 1 4 4 GASTOS PAGADOS POR ADELANTADO	0,00	0,00
1 1 4 5 PRESTAMOS OTORGADOS	0,00	0,00
1 1 4 9 OTROS CREDITOS	0,00	0,00
1 1 5 9 (PREV POR INCOB POR OTROS CREDITOS)	0,00	0,00
1 1 6 BIENES DE CAMBIO	0,00	0,00
1 1 6 1 EXISTENCIAS DE PRODUCTOS TERMINADOS	0,00	0,00
1 1 6 2 EXISTENCIAS DE PRODUCTOS EN PROCESO	0,00	0,00
1 1 6 3 EXISTENCIAS DE MAT, SUMINISTROS Y M.PRIMA	0,00	0,00
1 1 6 4 EXISTENCIAS DE PRODUCTOS ESTRATEGICOS	0,00	0,00
1 1 7 BIENES DE CONSUMO	0,00	0,00
1 1 7 1 MATERIALES, SUMINISTROS Y MAT PRIMAS	0,00	0,00
1 1 7 9 OTROS	0,00	0,00
1 1 9 OTROS ACTIVOS	1.027.463,85	976.832,10
1 1 9 9 OTROS ACTIVOS A ASIGNAR	1.027.463,85	976.832,10
TOTAL ACTIVO CORRIENTE	48.270.968,14	44.802.651,65
1 2 ACTIVO NO CORRIENTE	0,00	0,00
1 2 1 CREDITOS A LARGO PLAZO	0,00	0,00
1 2 1 1 CUENTAS A COBRAR A LARGO PLAZO	0,00	0,00
1 2 2 1 (PREV PARA INCOB POR CTAS A COBRAR A LP)	0,00	0,00
1 2 1 2 DOCUMENTOS A COBRAR A LARGO PLAZO	0,00	0,00
1 2 2 2 (PREV PARA INCOB POR DOC A COBRAR A LP)	0,00	0,00
1 2 1 3 ADELANTOS A PROV Y CONTRATISTAS A LP	0,00	0,00
1 2 1 4 GASTOS PAGADOS POR ADELANTADO A LP	0,00	0,00
1 2 1 5 PRESTAMOS OTORGADOS A LARGO PLAZO	0,00	0,00
1 2 1 6 FONDOS FIDUCIARIOS	0,00	0,00
1 2 1 9 OTROS CREDITOS A COBRAR A LP	0,00	0,00
1 2 2 9 (PREV P/ INCOB POR OTR CRED A COB A LP)	0,00	0,00
1 2 3 INVERSIONES FINANCIERAS A LARGO PLAZO	0,00	0,00
1 2 3 1 ACCIONES Y APORTES DE CAPITAL	0,00	0,00
1 2 3 2 TITULOS Y VALORES A LARGO PLAZO	0,00	0,00
1 2 3 3 PARTICIPACIONES DE CAPITAL	0,00	0,00
1 2 3 4 PRESTAMOS FINANCIEROS OTORGADOS A LP	0,00	0,00
1 2 4 1 (PREVISION POR FLUC DE MONEDA A LP)	0,00	0,00
1 2 4 2 (PREVISION POR DIF DE COTIZACION A LP)	0,00	0,00
1 2 5 BIENES DE USO	12.900.296,96	8.566.117,32
1 2 5 1 EDIFICIOS E INSTALACIONES	4.236.053,98	4.037.601,20
1 2 6 1 (EDIFICIOS E INSTALACIONES)	-961.438,05	-876.717,05
1 2 5 2 TIERRAS Y TERRENOS	0,00	0,00
1 2 5 3 MAQUINARIA Y EQUIPO	15.504.834,35	13.976.139,23
1 2 6 3 (MAQUINARIA Y EQUIPO)	-13.331.342,52	-12.448.042,68
1 2 5 4 EQUIPO MILITAR Y DE SEGURIDAD	9.317,11	9.317,11
1 2 6 4 (EQUIPO MILITAR Y DE SEGURIDAD)	0,00	0,00
1 2 5 5 CONSTRUCC EN PROCESO EN BS DE DOM PRIVADO	3.556.750,96	253.084,00
1 2 6 5 (CONSTRUCC EN PROCESO EN BS DE DOM PRIVADO)	0,00	0,00
1 2 5 6 CONSTRUCC EN PROCESO EN BS DE DOM PUBLICO	0,00	0,00
1 2 6 6 (CONSTRUCC EN PROCESO EN BS DE DOM PUBLICO)	0,00	0,00
1 2 5 7 BIENES DE DOMINIO PUBLICO	3.886.121,13	3.614.735,51
1 2 6 7 (BIENES DE DOMINIO PUBLICO)	0,00	0,00
1 2 5 9 OTROS BIENES DE USO	0,00	0,00
1 2 6 9 (OTROS BIENES DE USO)	0,00	0,00
1 2 7 BIENES INMATERIALES	229.230,69	155.884,03
1 2 7 1 ACTIVOS INTANGIBLES	420.064,13	304.820,13
1 2 8 1 (ACTIVOS INTANGIBLES)	-190.833,44	-148.936,10
1 2 9 OTROS ACTIVOS A LARGO PLAZO	0,00	0,00
1 2 9 9 OTROS ACTIVOS A ASIGNAR A LARGO PLAZO	0,00	0,00
TOTAL ACTIVO NO CORRIENTE	13.129.527,65	8.722.001,35
TOTAL DEL ACTIVO	61.400.495,79	53.524.653,00

  
**RICARDO E. DELGADO**  
 Contador Público Nacional-UBA  
 C.P.C.E.C.-A.B.A.  
 Tº 78 - Fº 176

SAF: 806  
 FACULTAD DE DERECHO  
 Ejercicio: 2012  
 Fecha: 31/12/2012  
 Versión: 26


BALANCE GENERAL AL 31/12/2012 31/12/2012 31/12/2011

		31/12/2012	31/12/2011
2	PASIVO		
2	1 PASIVO CORRIENTE		
2	1 1 DEUDAS	6.050.476,25	9.039.640,36
2	1 1 1 CUENTAS COMERCIALES A PAGAR	2.704.029,31	4.277.595,95
2	1 1 2 CONTRATISTAS	0,00	0,00
2	1 1 3 GASTOS EN PERSONAL A PAGAR	0,00	0,00
2	1 1 4 RETENCIONES A PAGAR	664.412,39	534.700,57
2	1 1 5 PRESTACIONES DE LA SEGURIDAD SOC A PAGAR	0,00	0,00
2	1 1 6 IMPUESTOS A PAGAR	0,00	0,00
2	1 1 7 INTERESES A PAGAR	0,00	0,00
2	1 1 8 TRANSFERENCIAS A PAGAR	2.682.034,55	4.227.343,84
2	1 1 9 OTRAS CUENTAS A PAGAR	0,00	0,00
2	1 2 DEUDA DOCUMENTADA A PAGAR	0,00	0,00
2	1 2 1 DOCUMENTOS A PAGAR	0,00	0,00
2	1 2 2 PRESTAMOS A PAGAR	0,00	0,00
2	1 2 3 LETRAS DE TESORERIA	0,00	0,00
2	1 3 INTERESES A DEVENGAR	0,00	0,00
2	1 3 1 INTERESES A DEVENGAR A CORTO PLAZO	0,00	0,00
2	1 3 9 OTROS INTERESES A DEVENGAR A CORTO PLAZO	0,00	0,00
2	1 5 PORCION CTE DE LOS PASIVOS NO CORRIENTES	0,00	0,00
2	1 5 1 PORCION CORRIENTE DE DEUDAS A LP	0,00	0,00
2	1 5 2 PORCION CTE DE LA DEUDA DOCUMENTADA A LP	0,00	0,00
2	1 5 3 PORCION CORRIENTE DE LA DEUDA PUBLICA	0,00	0,00
2	1 5 4 PORCION CTE DE LOS PRESTAMOS A LP	0,00	0,00
2	1 5 9 PORCION CTE DE OTROS PASIVOS NO CTES	0,00	0,00
2	1 6 PASIVOS DIFERIDOS	0,00	0,00
2	1 6 1 INGRESOS DIFERIDOS	0,00	0,00
2	1 7 PREVISIONES	0,00	0,00
2	1 7 1 PREVISIONES PARA AUTOSEGURO	0,00	0,00
2	1 7 2 PREVISIONES POR JUICIOS	0,00	0,00
2	1 7 9 OTRAS PREVISIONES	0,00	0,00
2	1 8 FONDOS DE TERCEROS Y EN GARANTIA	456.052,59	485.456,88
2	1 8 1 FONDOS EN GARANTIA	12.960,00	1.681,21
2	1 8 2 FONDOS DE TERCEROS	443.092,59	483.775,67
2	1 9 OTROS PASIVOS	0,00	0,00
2	1 9 1 DEUDAS POR OPERACIONES ESPECIALES	0,00	0,00
2	1 9 9 OTROS PASIVOS A ASIGNAR	0,00	0,00
	TOTAL PASIVO CORRIENTE	6.506.528,84	9.525.097,24
2	2 PASIVO NO CORRIENTE	0,00	0,00
2	2 1 DEUDAS A LARGO PLAZO	0,00	0,00
2	2 1 1 CUENTAS COMERCIALES A PAGAR A LP	0,00	0,00
2	2 1 2 DEUDAS CON PROVINCIAS A LP	0,00	0,00
2	2 1 9 OTRAS DEUDAS A PAGAR A LP	0,00	0,00
2	2 2 DEUDA DOCUMENTADA A PAGAR A LARGO PLAZO	0,00	0,00
2	2 2 1 DOCUMENTOS A PAGAR LP	0,00	0,00
2	2 3 DEUDA PUBLICA	0,00	0,00
2	2 3 1 DEUDA PUBLICA INTERNA	0,00	0,00
2	2 3 2 DEUDA PUBLICA EXTERNA	0,00	0,00
2	2 4 PRESTAMOS A LARGO PLAZO	0,00	0,00
2	2 4 1 PRESTAMOS INTERNOS A PAGAR A LP	0,00	0,00
2	2 4 2 PRESTAMOS EXTERNOS A PAGAR A LP	0,00	0,00
2	2 5 PASIVOS DIFERIDOS A LARGO PLAZO	0,00	0,00
2	2 5 1 DIFERENCIA DE CAMBIO POR FLUCTUAC MONEDA	0,00	0,00
2	2 5 2 REC TRIBUT A DIST POR PAGARES DE MORAT I	0,00	0,00
2	2 5 9 OTROS PASIVOS DIFERIDOS A LARGO PLAZO	0,00	0,00
2	2 6 PREVISIONES A LP Y RESEVAS TECNICAS	0,00	0,00
2	2 6 1 PREVISIONES PARA AUTOSEGURO A LP	0,00	0,00
2	2 6 2 RESERVAS TECNICAS	0,00	0,00
2	2 6 3 PREVISIONES POR JUICIOS A LARGO PLAZO	0,00	0,00
2	2 6 9 OTRAS PREVISIONES A LP	0,00	0,00
2	2 7 INTERESES A DEVENGAR	0,00	0,00
2	2 7 1 INTERESES A DEVENGAR A LARGO PLAZO	0,00	0,00
2	2 7 9 OTROS INTERESES A DEVENGAR A LARGO PLAZO	0,00	0,00
2	2 9 OTROS PASIVOS A LARGO PLAZO	0,00	0,00
2	2 9 9 OTROS PASIVOS A ASIGNAR A LARGO PLAZO	0,00	0,00
	TOTAL PASIVO NO CORRIENTE	0,00	0,00
	TOTAL DEL PASIVO	6.506.528,84	9.525.097,24
3	PATRIMONIO	0,00	0,00
3	1 HACIENDA PUBLICA	0,00	0,00
3	1 1 CAPITAL FISCAL	0,00	0,00
3	1 2 TRANSFERENCIAS Y CONTR DE CAP RECIBIDAS	0,00	0,00
3	1 2 1 TRANSFERENCIAS DE CAPITAL	0,00	0,00
3	1 2 2 CONTRIBUCIONES	0,00	0,00
3	1 3 RESULTADOS DE LA CUENTA CORRIENTE	0,00	0,00
3	1 3 1 RESULTADOS DE EJERCICIOS ANTERIORES	0,00	0,00
3	1 3 2 RESULTADO DEL EJERCICIO	0,00	0,00
3	1 4 VARIAC PATRIM ADM CENTRAL RES SH N°47/97	54.893.966,95	43.999.555,76
3	2 PATRIMONIO INSTITUCIONAL	0,00	0,00
3	2 1 CAPITAL INSTITUCIONAL	0,00	0,00
3	2 1 1 CAPITAL INSTITUCIONAL	0,00	0,00
3	2 1 2 AJUSTE CAPITAL INSTITUCIONAL	0,00	0,00
3	2 2 TR Y CONTRIBUCIONES DE CAPITAL RECIBIDAS	0,00	0,00
3	2 2 1 TRANSFERENCIAS DE CAPITAL	0,00	0,00
3	2 2 2 CONTRIBUCIONES	0,00	0,00
3	2 2 3 AJUSTE DE TRANS Y CONTRIBUCIONES DE CAPITAL	54.893.966,95	43.999.555,76
3	2 3 RESULTADOS DE LA CUENTA CORRIENTE	44.157.486,48	43.999.555,76
3	2 3 1 RESULTADOS DE EJERCICIOS ANTERIORES	10.736.480,47	0,00
3	2 3 2 RESULTADO DEL EJERCICIO	0,00	0,00
3	2 4 VARIACIONES PATRIMONIALES DE ORG DESC	0,00	0,00
3	2 4 1 VARIACIONES PATRIMONIALES DE OD RES S.H 47/97	0,00	0,00
3	2 4 2 VARIACIONES PATRIMONIALES DE OD DEC ADM J.G.M 56/99	0,00	0,00
	TOTAL PATRIMONIO	54.893.966,95	43.999.555,76
		0,00	0,00

*[Firma]*  
 RICARDO E. DELGADO  
 Contador Público Nacional-UBA  
 C.P.C.E.C.A.B.A.  
 Tº 78 - Fº 176

ESTADO DE RECURSOS Y GASTOS  
EJERCICIO FINALIZADO EL

		31/12/2012	31/12/2011
5	RECURSOS		
5 1	INGRESOS CORRIENTES		
5 1 1	INGRESOS TRIBUTARIOS	0,00	0,00
5 1 1 1	IMPUESTOS DIRECTOS	0,00	0,00
5 1 1 2	IMPUESTOS INDIRECTOS	0,00	0,00
5 1 2	CONTRIBUCIONES A LA SEGURIDAD SOCIAL	0,00	0,00
5 1 2 1	CONTRIBUCIONES A LA SEGURIDAD SOCIAL	0,00	0,00
5 1 2 9	OTRAS CONTRIBUCIONES	0,00	0,00
5 1 3	INGRESOS NO TRIBUTARIOS	22.202.626,76	16.517.712,13
5 1 3 1	TASAS	0,00	0,00
5 1 3 2	DERECHOS	20.659.141,52	15.472.339,20
5 1 3 9	OTROS NO TRIBUTARIOS	1.543.485,24	1.045.372,93
5 1 4	VTA DE BS Y SERV DE LAS ADM PUBLICAS	118.392.111,87	105.167.060,96
5 1 4 1	VENTA DE BIENES	116.477.603,77	105.156.738,96
5 1 4 2	PRESTACION DE SERVICIOS	1.914.508,10	10.322,00
5 1 5	RENTAS DE LA PROPIEDAD	998.377,71	795.123,99
5 1 5 1	INTERESES	998.377,71	795.123,99
5 1 5 2	DIVIDENDOS	0,00	0,00
5 1 6	TRANSFERENCIAS RECIBIDAS	4.674.668,16	3.799.586,41
5 1 6 1	TRANSFERENCIAS DEL SECTOR PRIVADO	0,00	0,00
5 1 6 2	TR CORRIENTES DEL SECTOR PUBLICO	4.674.668,16	3.799.586,41
5 1 6 3	TRANSFERENCIAS DEL SECTOR EXTERNO	0,00	0,00
5 1 7	CONTRIBUCIONES RECIBIDAS	0,00	0,00
5 1 7 1	CONTRIBUCIONES DE LA ADM CENTRAL	0,00	0,00
5 1 7 2	CONTRIB DE LOS ORG DESCENTRALIZADOS	0,00	0,00
5 1 9	OTROS INGRESOS	3.593.875,92	37.862,57
5 1 9 1	DIFERENCIA DE CAMBIO	0,00	0,00
5 1 9 2	DIFERENCIA DE COTIZACION	0,00	0,00
5 1 9 3	RESULTADO POR EXPOSICION A LA INFLACION	0,00	0,00
5 1 9 9	OTROS	3.593.875,92	37.862,57
	TOTAL DE RECURSOS	149.861.660,42	126.317.346,06
6	GASTOS		
6 1	GASTOS CORRIENTES	136.187.856,52	105.549.607,30
6 1 1	GASTOS DE CONSUMO	0,00	17.166,47
6 1 1 1	REMUNERACIONES	135.177.938,34	104.618.858,17
6 1 1 2	BIENES Y SERVICIOS	1.009.918,18	913.582,66
6 1 1 4	AMORTIZACION	0,00	0,00
6 1 1 5	CUENTAS INCOBRABLES	0,00	0,00
6 1 2	RENTAS DE LA PROPIEDAD	0,00	0,00
6 1 2 1	INTERESES	0,00	0,00
6 1 2 2	ARRENDAMIENTOS DE TIERRAS Y TERRENOS	0,00	0,00
6 1 3	PRESTACIONES DE LA SEGURIDAD SOCIAL	0,00	0,00
6 1 4	COSTO DE VENTA DE BS Y SERVICIOS DE ADM	0,00	0,00
6 1 4 1	COSTO DE VENTA DE BIENES	0,00	0,00
6 1 4 2	COSTO DE PRESTACION DE SERVICIOS	0,00	0,00
6 1 5	TRANSFERENCIAS OTORGADAS	2.087.351,12	1.732.047,06
6 1 5 1	TRASFERENCIAS AL SECTOR PRIVADO	2.087.351,12	1.732.047,06
6 1 5 2	TRANSFERENCIAS CTES AL SECTOR PUBLICO	0,00	0,00
6 1 5 3	TRANSFERENCIAS AL SECTOR EXTERNO	0,00	0,00
6 1 6	CONTRIBUCIONES OTORGADAS	0,00	0,00
6 1 6 1	CONTRIBUCIONES A LA ADM CENTRAL	0,00	0,00
6 1 6 2	CONTRIBUCIONES A ORG DESCENTRALIZADOS	0,00	0,00
6 1 9	OTRAS PERDIDAS	849.972,31	50.950,83
6 1 9 1	DIFERENCIA DE CAMBIO	0,00	0,00
6 1 9 2	DIFERENCIA DE COTIZACION	0,00	0,00
6 1 9 9	OTRAS	849.972,31	50.950,83
	TOTAL DE GASTOS	139.125.179,95	107.332.605,19
	AHORRO \ DESAHOORRO DE LA GESTION	10.736.480,47	18.984.740,87

  
 RICARDO E. DELGADO  
 Contador Público Nacional-UBA  
 C.P.C.E.C.A.B.A.  
 Tº 78 - Fº 176

BAF 608  
FACULTAD DE DERECHO  
CARRERA DE CONTABILIDAD  
Fecha: 31/03/2012  
Versión: 20

ESTADO DE EVOLUCION DEL PATRIMONIO NETO  
ORGANISMOS DESCENTRALIZADOS AL

31/03/2012

CONCEPTO	CAPITAL INSTITUCIONAL 1	AJUSTE DEL CAPITAL INSTITUCIONAL 2	VARIACIONES PATRIMONIALES DE LOS EJERCICIOS 3	TRANSFERENCIAS Y COMISIONES DE CAPITAL GUBERNA 4	AJUSTE DE TRANSACCIONES CON LAS ENTIDADES 5	RESULTADO DE LA CUENTA COMBINADA DE EJERCICIOS 6		TOTAL 8=6+7	PATRIMONIO INSTITUCIONAL 9 R=[1+2+3+4+5+6+7+8]
						RENTAS DE EJERCICIOS a	RENTAS DEL EJERCICIO 7		
1 Saldo al inicio del ejercicio - Efectuados contables del ej anterior - Modificación de tasas (Nota)	0,00 0,00 0,00	0,00 0,00 0,00	0,00 0,00 0,00	0,00 0,00 0,00	0,00 0,00 0,00	0,00 0,00 0,00	0,00 0,00 0,00	0,00 43.999.555,76 0,00	0,00 43.999.555,76 0,00
2 Saldo modif. al inicio del ejercicio	0,00	0,00	0,00	0,00	0,00	0,00	0,00	43.999.555,76	43.999.555,76
3 Incremento del ejercicio	0,00	0,00	0,00	0,00	0,00	0,00	0,00	157.630,72	157.630,72
4 Disminuciones del ejercicio	0,00	0,00	0,00	0,00	0,00	0,00	0,00	0,00	0,00
5 Retiro: Saldo inicial a moneda de cierre	0,00	0,00	0,00	0,00	0,00	0,00	0,00	0,00	0,00
6 Resultado del Ejercicio	0,00	0,00	0,00	0,00	0,00	0,00	0,00	10.736.485,47	10.736.485,47
7 Saldo al cierre del ejercicio	0,00	0,00	0,00	0,00	0,00	0,00	0,00	54.693.366,95	54.693.366,95

Se certifica que se ha verificado la veracidad de la información presentada.

FIRMA

FIRMA

FIRMA

FIRMA

RICARDÓ E. DELGADO  
Contador Público Nacional-UBA  
C.P.C.E.-C.A.B.A.  
Tº 78 - Fº 176


2522/14

FACULTAD DE DERECHO UBA

ESTADO DE FLUJO DE EFECTIVO

Por el ejercicio finalizado el 31/12/2012 comparativo con el ejercicio anterior

	31/12/2012	31/12/2011
<b>Variaciones del Efectivo</b>		
Efectivo al inicio del ejercicio	38.349.915,95	13.959.839,25
Efectivo al cierre del ejercicio	27.261.230,58	38.349.915,95
<b>VARIACION NETA DEL EFECTIVO</b>	<b>-11.088.685,37</b>	<b>24.390.076,70</b>
<b>Causas de las Variaciones del Efectivo</b>		
Resultado del ejercicio	10.736.480,47	18.984.740,87
<b>Ajustes para arribar al flujo neto de efectivo</b>		
Depreciación de Bienes de Uso	1.009.918,18	911.518,01
<b>Variaciones en Activos y Pasivos</b>		
Por variación en inversiones financieras	-7.553.367,36	-451.154,01
Por variación en créditos	-6.953.002,75	45.303,49
Por variación en otros activos	-50.631,75	879.853,77
Por variación en bienes de consumo	0,00	0,00
Por variación de bienes de uso	-5.302.200,48	-1.110.010,87
Por variación bienes intangibles	-115.244,00	0,00
Por variación de deudas	-2.989.164,11	4.621.707,25
Por variación de fondos de terceros	-29.404,29	333.668,77
Ajuste resultados ejercicios anteriores	157.930,72	174.449,42
<b>VARIACIÓN NETA DEL EFECTIVO</b>	<b>-11.088.685,37</b>	<b>24.390.076,70</b>

  
 RICARDO E. DELGADO  
 Contador Público Nacional-UBA  
 C.P.C.E.C.A.B.A.  
 Tº 78 - Fº 176



CUENTA AHORRO-INVERSION-FINANCIAMIENTO

CONSOLIDADOS		- En Pesos -		
CONCEPTO	RECAUDADO/ DEVENGADO/ PRESUPUESTARIO	RECAUDADO/ DEVENGADO/ NO PRESUPUESTARIO	RECAUDADO/ DEVENGADO TOTAL	
I- INGRESOS CORRIENTES	139.513.458,82	10.348.201,60	149.861.660,42	
- Ingresos no Tributarios	22.196.686,76	5.937,00	22.202.623,76	
- Ventas de B. y Serv. de las Adm. Pub.	111.643.723,59	6.748.388,68	118.392.112,27	
- Rentas de la Propiedad	998.377,71	0,00	998.377,71	
- Transferencias Corrientes	4.674.668,16	0,00	4.674.668,16	
Del Sector Privado	0,00	0,00	0,00	
Del Sector Público	4.674.668,16	0,00	4.674.668,16	
De la Administración Nacional (ver Cuadro 10.1.1)	4.674.668,16	0,00	4.674.668,16	
Del Tesoro Nacional	0,00	0,00	0,00	
De Crédito Externo	0,00	0,00	0,00	
Otras Fuentes de Financiamiento	0,00	0,00	0,00	
Del Sector Público Empresarial	0,00	0,00	0,00	
De provincias y municipios	0,00	0,00	0,00	
Del Sector externo	0,00	0,00	0,00	
Otros	0,00	3.593.875,92	3.593.875,92	
II- GASTOS CORRIENTES	132.265.289,46	1.859.893,49	134.125.179,95	
- Costos de Contratos	135.177.938,34	1.099.818,19	136.277.756,53	
Reparaciones	0,00	0,00	0,00	
Bienes y Servicios	135.177.938,34	0,00	135.177.938,34	
Variación de Existencias	0,00	0,00	0,00	
Depreciaciones y Amortizaciones	0,00	1.099.818,19	1.099.818,19	
Otros Costos	0,00	0,00	0,00	
- Rentas de la Propiedad	0,00	0,00	0,00	
Intereses	0,00	0,00	0,00	
Otras Rentas	0,00	849.972,31	849.972,31	
- Otros Gastos Corrientes	2.087.351,12	0,00	2.087.351,12	
Transferencias Corrientes	2.087.351,12	0,00	2.087.351,12	
Al Sector Privado	0,00	0,00	0,00	
Al Sector Público	0,00	0,00	0,00	
Al Sector Externo	0,00	0,00	0,00	
III- RESULTADO ECONOMICO (I-II)	2.248.169,36	8.088.311,11	10.736.480,47	
IV- RECURSOS DE CAPITAL	0,00	1.630.639,78	1.630.639,78	
- Recursos Propios de Capital	0,00	1.630.639,78	1.630.639,78	
Ventas de Activos	0,00	0,00	0,00	
Disposición de Existencias	0,00	626.721,60	626.721,60	
Incremento de las Depreciaciones y Amortizaciones Acumuladas	0,00	1.009.918,18	1.009.918,18	
- Transferencias de Capital	0,00	0,00	0,00	
Del Sector Privado	0,00	0,00	0,00	
Del Sector Público	0,00	0,00	0,00	
De la Administración Nacional	0,00	0,00	0,00	
Del Sector Público Empresarial	0,00	0,00	0,00	
De provincias y municipios	0,00	0,00	0,00	
Del Sector externo	0,00	0,00	0,00	
- Emisión de la Inv. Financiera	0,00	0,00	0,00	
Venta de Acciones y Participaciones de Capital	0,00	0,00	0,00	
V- GASTOS DE CAPITAL	1.873.568,56	4.164.597,52	6.038.166,08	
- Inversión Real Directa	1.873.568,56	4.164.597,52	6.038.166,08	
Incremento de Existencias	0,00	0,00	0,00	
Otras Inversiones Reales Directas	1.873.568,56	4.164.597,52	6.038.166,08	
Transferencias de Capital	0,00	0,00	0,00	
Al Sector Privado	0,00	0,00	0,00	
Al Sector Público	0,00	0,00	0,00	
Al Sector Externo	0,00	0,00	0,00	
Inversión Financiera	0,00	0,00	0,00	
VI- TOTAL RECURSOS (I-IV)	139.513.458,82	11.979.841,38	151.493.300,20	
VII- TOTAL GASTOS (II+V)	139.138.858,02	6.024.488,01	145.163.346,03	
VIII- RESULTADO FINANCIERO	374.600,80	3.954.353,37	4.328.954,17	
IX- FUENTES FINANCIERAS	4.648.625,38	15.686.174,11	20.334.799,49	
- Distribución de la Inv. Financiera	0,00	15.530.243,39	15.530.243,39	
Disposición de Disponibilidades	0,00	0,00	0,00	
Disposición de las Inversiones Financieras Temporarias	0,00	0,00	0,00	
Venta de Títulos y Valores	0,00	0,00	0,00	
Distribución de Otros Activos Financieros	0,00	0,00	0,00	
- Endeudamiento Público e Incremento de Otros Pasivos	4.648.625,38	0,00	4.648.625,38	
Deuda Pública y Préstamos	4.648.625,38	0,00	4.648.625,38	
Incremento de Otros Pasivos	0,00	0,00	0,00	
Incremento de Provisiones	0,00	0,00	0,00	
Incremento de Pasivos Diferidos	0,00	0,00	0,00	
Incremento por Pasivos no consolidados	0,00	0,00	0,00	
Incremento de Fondos de Terceos	4.648.625,38	0,00	4.648.625,38	
Deuda Exigible	0,00	0,00	0,00	
Otros Pasivos	0,00	157.930,72	157.930,72	
- Incremento del Patrimonio	0,00	0,00	0,00	
Destinatarios de Deuda Exigible	0,00	157.930,72	157.930,72	
Otros - A.R.E.A.	0,00	0,00	0,00	
X- APLICACIONES FINANCIERAS	5.023.226,18	21.642.527,48	26.665.753,66	
- Inversión Financiera	5.023.226,18	13.975.333,70	18.998.559,88	
Incremento de Disponibilidades	4.441.538,02	0,00	4.441.538,02	
Incremento de Inversiones Financieras Temporarias	0,00	7.533.367,36	7.533.367,36	
Títulos, Valores y Aportes Capital	0,00	0,00	0,00	
Transferencias a Cobrar	581.688,16	6.421.966,34	7.003.654,50	
Incremento de Otros Activos Financieros	0,00	0,00	0,00	
- Asignación de Deudas y Disminución de Otros Pasivos	0,00	7.667.193,78	7.667.193,78	
Deuda Pública y Préstamos	0,00	7.637.789,49	7.637.789,49	
Disminución de Otros Pasivos	0,00	29.404,29	29.404,29	
Disminución de Pasivos Diferidos	0,00	0,00	0,00	
Pago de Deuda Exigible	0,00	0,00	0,00	
Clasificación de Deuda Exigible	0,00	29.404,29	29.404,29	
Fondos de Terceos	0,00	0,00	0,00	
Otros	0,00	0,00	0,00	
- Cancelación de Otros Pasivos	0,00	0,00	0,00	
- Disminución del Patrimonio	0,00	0,00	0,00	
A.R.E.A.	0,00	0,00	0,00	
Otros	0,00	0,00	0,00	

Si certifica que se ha leído y es válida la documentación de respaldo

  
**RICARDO E. DELGADO**  
 Contador Público Nacional-UBA  
 C.P.C.E.C.A.B.A.  
 Tº 78 - Fº 178

SAF: 806  
 FACULTAD DE DERECHO  
 Ejercicio: 2012  
 Fecha: 31/12/2012  
 Versión: 28

Cuadro 10.1.1

CUENTA AHORRO-INVERSIÓN-FINANCIAMIENTO  
 UNIVERSIDADES NACIONALES

- En pesos -

Fuente de Financiamiento	Transferencias Devengadas		N° de Norma	Entidad de Procedencia
	Corriente	Capital		
Tesoro Nacional				
Subtotal	4.674.668,16			
Crédito Externo				
Subtotal	0,00			
Otras Fuentes de Financiamiento				
Subtotal	0,00			
Total de la Administración Nacional	4.674.668,16	0,00		

Firma

Firma


Firma

  
 RICARDO E. DELGADO  
 Contador Público Nacional-UBA  
 C.R.C.E.C.A.B.A.  
 T° 78 - F° 176

FUENTE DE FINANCIAMIENTO: 11		- En Pesos -	
CONCEPTO	RECAUDADO/ DEVENGADO PRESUPUESTARIO	RECAUDADO/ DEVENGADO NO PRESUPUESTARIO	RECAUDADO/ DEVENGADO TOTAL
I. INGRESOS CORRIENTES	4.674.668,16		4.674.668,16
- Ingresos no Tributarios	0,00		0,00
- Ventas de Bn y Serv. de las Adm. Púb.	0,00		0,00
- Rentas de la Propiedad	0,00		0,00
- Transferencias Corrientes	4.674.668,16		4.674.668,16
Del Sector Privado	0,00		0,00
Del Sector Público	4.674.668,16		4.674.668,16
De la Administración Nacional	4.674.668,16		4.674.668,16
Del Tesoro Nacional	0,00		0,00
De Crédito Externo	0,00		0,00
Otros Fuentes de Financiamiento	0,00		0,00
Del Sector Público Empresarial	0,00		0,00
De provincias y municipios	0,00		0,00
Del Sector externo	0,00		0,00
Otros	0,00		0,00
II. GASTOS CORRIENTES	4.203.093,16		4.203.093,16
- Gastos de Consumo	0,00		0,00
- Remuneraciones	4.203.093,16		4.203.093,16
- Bienes y Servicios	0,00		0,00
- Variación de Existencias	0,00		0,00
- Depreciación Inters y Amortizaciones	0,00		0,00
- Otros Gastos	0,00		0,00
- Rentas de la Propiedad	0,00		0,00
- Intereses	0,00		0,00
- Otras Rentas	0,00		0,00
- Otros Gastos Corrientes	0,00		0,00
- Transferencias Corrientes	0,00		0,00
Al Sector Privado	0,00		0,00
Al Sector Público	0,00		0,00
Al Sector Externo	0,00		0,00
III. RESULTADO ECONÓMICO (I-II)	471.575,00		471.575,00
IV. RECURSOS DE CAPITAL	0,00		0,00
- Recursos Propios de Capital	0,00		0,00
- Ventas de Activos	0,00		0,00
- Distribución de Excedentes	0,00		0,00
- Incremento de las Depreciaciones y Amortizaciones Acumuladas	0,00		0,00
- Transferencias de Capital	0,00		0,00
Del Sector Privado	0,00		0,00
Del Sector Público	0,00		0,00
De la Administración Nacional	0,00		0,00
Del Sector Público Empresarial	0,00		0,00
De provincias y municipios	0,00		0,00
Del Sector externo	0,00		0,00
- Distribución de la Inv. Financiera	0,00		0,00
- Venta de Activos y Participaciones de Capital	0,00		0,00
V. GASTOS DE CAPITAL	471.575,00		471.575,00
- Inversión Real Directa	471.575,00		471.575,00
- Incremento de Existencias	0,00		0,00
- Otras Inversiones Reales Directas	0,00		0,00
- Transferencias de Capital	0,00		0,00
Al Sector Privado	0,00		0,00
Al Sector Público	0,00		0,00
Al Sector Externo	0,00		0,00
- Inversión Financiera	0,00		0,00
VI. TOTAL RECURSOS (I+IV)	4.674.668,16		4.674.668,16
VII. TOTAL GASTOS (II+V)	4.674.668,16		4.674.668,16
VIII. RESULTADO FINANCIERO	0,00		0,00
IX. FUENTES FINANCIERAS	0,00		0,00
- Distribución de la Inv. Financiera	0,00		0,00
- Distribución de Disponibilidades	0,00		0,00
- Distribución de las Inversiones Financieras Temporarias	0,00		0,00
- Venta de Títulos y Valores	0,00		0,00
- Distribución de Otros Activos Financieros	0,00		0,00
- Endowment Público e Incremento de Otros Pasivos	0,00		0,00
- Deuda Pública y Préstamos	0,00		0,00
- Incremento de Otros Pasivos	0,00		0,00
- Incremento de Provisiones	0,00		0,00
- Incremento de Pasivos Diferidos	0,00		0,00
- Incremento por Pasivos no contabilizados	0,00		0,00
- Incremento de Fondos de Terceos	0,00		0,00
- Deuda Exigible	0,00		0,00
- Otros Pasivos	0,00		0,00
- Incremento del Patrimonio	0,00		0,00
- Desafectación de Deuda Exigible	0,00		0,00
- Otros - A.R.E.A.	0,00		0,00
X. APLICACIONES FINANCIERAS	0,00		0,00
- Inversión Financiera	0,00		0,00
- Incremento de Disponibilidades	0,00		0,00
- Incremento de Inversiones Financieras Temporarias	0,00		0,00
- Títulos, Valores y Activos de Capital	0,00		0,00
- Transferencias a Cobrar	0,00		0,00
- Incremento de Otros Activos Financieros	0,00		0,00
- Amortización de Deudas y Distribución de Otros Pasivos	0,00		0,00
- Deuda Pública y Préstamos	0,00		0,00
- Distribución de Otros Pasivos	0,00		0,00
- Distribución de Pasivos Diferidos	0,00		0,00
- Pago de Deuda Exigible	0,00		0,00
- Desafectación de Deuda Exigible	0,00		0,00
- Fondos de Terceos	0,00		0,00
- Otros	0,00		0,00
- Cancelación de Otros Pasivos	0,00		0,00
- Disminución del Patrimonio	0,00		0,00
- A.R.E.A.	0,00		0,00
- Otros	0,00		0,00


FIRMA                      FIRMA                      FIRMA

Se certifica que se ha leído a la vista la documentación de respaldo.

  
**RICARDO E. DELGADO**  
 Contador Público Nacional-UBA  
 C.P.C.E.C.A.B.A.  
 T° 78 - F° 176

FUENTE DE FINANCIAMIENTO: 12		- En Pesos -		
CONCEPTO	RECAUDADO/ DEVENGADO PRESUPUESTARIO	RECAUDADO/ DEVENGADO NO PRESUPUESTARIO	RECAUDADO/ DEVENGADO TOTAL	
I - INGRESOS CORRIENTES	134.838.790,66		134.838.790,66	
- Ingresos no Tributarios	22.196.499,76		22.196.499,76	
- Ventas de Bs. y Serv. de las Adm. Pub.	111.643.723,19		111.643.723,19	
- Rentas de la Propiedad	998.377,71		998.377,71	
- Transferencias Corrientes	0,00		0,00	
Del Sector Privado	0,00		0,00	
Del Sector Público	0,00		0,00	
De la Administración Nacional	0,00		0,00	
Del Tesoro Nacional	0,00		0,00	
De Crédito Externo	0,00		0,00	
Otras Fuentes de Financiamiento	0,00		0,00	
Del Sector Público Empresarial	0,00		0,00	
De provincias y municipios	0,00		0,00	
Del Sector externo	0,00		0,00	
- Otros	0,00		0,00	
II - GASTOS CORRIENTES	133.045.207,87		133.045.207,87	
- Gastos de Consumo	130.974.845,18		130.974.845,18	
- Remuneraciones	0,00		0,00	
- Bienes y Servicios	130.974.845,18		130.974.845,18	
- Variación de Existencias	0,00		0,00	
- Depreciaciones y Amortizaciones	0,00		0,00	
- Otros Gastos	0,00		0,00	
- Rentas de la Propiedad	0,00		0,00	
- Intereses	0,00		0,00	
- Otras Rentas	0,00		0,00	
- Otros Gastos Corrientes	0,00		0,00	
- Transferencias Corrientes	2.070.362,49		2.070.362,49	
Al Sector Privado	2.070.362,49		2.070.362,49	
Al Sector Público	0,00		0,00	
Al Sector Externo	0,00		0,00	
III - RESULTADO ECONÓMICO (I-II)	1.793.582,99		1.793.582,99	
IV - RECURSOS DE CAPITAL	0,00		0,00	
- Recursos Propios de Capital	0,00		0,00	
- Ventas de Activos	0,00		0,00	
- Disminución de Existencias	0,00		0,00	
- Incremento de las Depreciaciones y Amortizaciones Acumuladas	0,00		0,00	
- Transferencias de Capital	0,00		0,00	
Del Sector Privado	0,00		0,00	
Del Sector Público	0,00		0,00	
De la Administración Nacional	0,00		0,00	
Del Sector Público Empresarial	0,00		0,00	
De provincias y municipios	0,00		0,00	
Del Sector externo	0,00		0,00	
- Disminución de la Inv. Financiera	0,00		0,00	
- Venta de Acciones y Participaciones de Capital	0,00		0,00	
V - GASTOS DE CAPITAL	1.401.993,58		1.401.993,58	
- Inversión Real Directa	1.401.993,58		1.401.993,58	
- Incremento de Existencias	0,00		0,00	
- Otras Inversiones Reales Directas	1.401.993,58		1.401.993,58	
- Transferencias de Capital	0,00		0,00	
Al Sector Privado	0,00		0,00	
Al Sector Público	0,00		0,00	
Al Sector Externo	0,00		0,00	
- Inversión Financiera	0,00		0,00	
VI - TOTAL RECURSOS (I+IV)	134.838.790,66		134.838.790,66	
VII - TOTAL GASTOS (II+V)	134.447.201,23		134.447.201,23	
VIII - RESULTADO FINANCIERO	391.589,43		391.589,43	
IX - FUENTES FINANCIERAS	0,00		0,00	
- Disminución de la Inv. Financiera	0,00		0,00	
- Disminución de Disponibilidades	0,00		0,00	
- Disminución de las Inversiones Financieras Temporarias	0,00		0,00	
- Venta de Títulos y Valores	0,00		0,00	
- Disminución de Otros Activos Financieros	0,00		0,00	
- Endeudamiento Público e Incremento de Otros Pasivos	0,00		0,00	
Deuda Pública y Préstamos	0,00		0,00	
Incremento de Otros Pasivos	0,00		0,00	
Incremento de Provisiones	0,00		0,00	
Incremento de Pasivos Diferidos	0,00		0,00	
Incremento por Pasivos no contabilizados	0,00		0,00	
Incremento de Fondos de Tenencia	0,00		0,00	
Deuda Exigible	0,00		0,00	
Otros Pasivos	0,00		0,00	
- Incremento del Patrimonio	0,00		0,00	
Desafectación de Deuda Exigible	0,00		0,00	
Otros - A.R.E.A.	0,00		0,00	
X - APLICACIONES FINANCIERAS	0,00		0,00	
- Inversión Financiera	0,00		0,00	
- Incremento de Disponibilidades	0,00		0,00	
- Incremento de Inversiones Financieras Temporarias	0,00		0,00	
- Títulos, Valores y Activos Capital	0,00		0,00	
- Transferencias a Colocar	0,00		0,00	
- Incremento de Otros Activos Financieros	0,00		0,00	
- Amortización de Deudas y Disminución de Otros Pasivos	0,00		0,00	
Deuda Pública y Préstamos	0,00		0,00	
Disminución de Otros Pasivos	0,00		0,00	
Disminución de Pasivos Diferidos	0,00		0,00	
Pago de Deuda Exigible	0,00		0,00	
Desafectación de Deuda Exigible	0,00		0,00	
Fondos de Tenencia	0,00		0,00	
Otros	0,00		0,00	
- Cancelación de Otros Pasivos	0,00		0,00	
- Disminución del Patrimonio	0,00		0,00	
A.R.E.A.	0,00		0,00	
Otros	0,00		0,00	

FIRMA                      FIRMA                      FIRMA  
Se certifica que se ha tenido a la vista la documentación de respaldo.

  
**RICARDO E. DELGADO**  
Contador Público Nacional-UBA  
C.P.C.E.C.A.B.A.  
Tº 78 - Fº 176

FUENTE DE FINANCIAMIENTO: 13		- En Pesos -	
CONCEPTO	RECAUDADO/ DEVENGADO PRESUPUESTARIO	RECAUDADO/ DEVENGADO NO PRESUPUESTARIO	RECAUDADO/ DEVENGADO TOTAL
I- INGRESOS CORRIENTES	0,00		0,00
- Ingresos no Tributarios	0,00		0,00
- Ventas de B. y Serv. de las Adm. Pub.	0,00		0,00
- Rentas de la Propiedad	0,00		0,00
- Transferencias Corrientes	0,00		0,00
Del Sector Privado	0,00		0,00
Del Sector Público	0,00		0,00
De la Administración Nacional	0,00		0,00
Del Tesoro Nacional	0,00		0,00
Del Crédito Externo	0,00		0,00
Otras Fuentes de Financiamiento	0,00		0,00
Del Sector Público Empresarial	0,00		0,00
De provincias y municipios	0,00		0,00
Del Sector externo	0,00		0,00
- Otros	0,00		0,00
II- GASTOS CORRIENTES	13.807,73		13.807,73
- Gastos de Consumo	0,00		0,00
- Remuneraciones	0,00		0,00
- Bienes y Servicios	0,00		0,00
- Variación de Existencias	0,00		0,00
- Depreciaciones y Amortizaciones	0,00		0,00
- Otros Gastos	0,00		0,00
- Rentas de la Propiedad	0,00		0,00
- Intereses	0,00		0,00
- Otras Rentas	0,00		0,00
- Otros Gastos Corrientes	0,00		0,00
- Transferencias Corrientes	13.807,73		13.807,73
Al Sector Privado	0,00		0,00
Al Sector Público	0,00		0,00
Al Sector Externo	0,00		0,00
III- RESULTADO ECONÓMICO (I-II)	-13.807,73		-13.807,73
IV- RECURSOS DE CAPITAL	0,00		0,00
- Recursos Propios de Capital	0,00		0,00
- Ventas de Activos	0,00		0,00
- Diminución de Existencias	0,00		0,00
- Incremento de las Depreciaciones y Amortizaciones Acumuladas	0,00		0,00
- Transferencias de Capital	0,00		0,00
Del Sector Privado	0,00		0,00
Del Sector Público	0,00		0,00
De la Administración Nacional	0,00		0,00
Del Sector Público Empresarial	0,00		0,00
De provincias y municipios	0,00		0,00
Del Sector externo	0,00		0,00
- Diminución de la Inv. Financiera	0,00		0,00
- Venta de Activos y Participaciones de Capital	0,00		0,00
V- GASTOS DE CAPITAL	0,00		0,00
- Inversión Real Directa	0,00		0,00
- Incremento de Existencias	0,00		0,00
- Otras Inversiones Reales Directas	0,00		0,00
- Transferencias de Capital	0,00		0,00
Al Sector Privado	0,00		0,00
Al Sector Público	0,00		0,00
Al Sector Externo	0,00		0,00
- Inversión Financiera	0,00		0,00
VI- TOTAL RECURSOS (I+IV)	0,00		0,00
VII- TOTAL GASTOS (II+V)	13.807,73		13.807,73
VIII- RESULTADO FINANCIERO	-13.807,73		-13.807,73
IX- FUENTES FINANCIERAS	0,00		0,00
- Diminución de la Inv. Financiera	0,00		0,00
- Diminución de Disponibilidades	0,00		0,00
- Diminución de las Inversiones Financieras Temporarias	0,00		0,00
- Venta de Títulos y Valores	0,00		0,00
- Diminución de Otros Activos Financieros	0,00		0,00
- Endeudamiento Público e Incremento de Otros Pasivos	0,00		0,00
Deuda Pública y Préstamos	0,00		0,00
Inversión de Otros Pasivos	0,00		0,00
Incremento de Provisiones	0,00		0,00
Incremento de Pasivos Diferidos	0,00		0,00
Incremento por Pasivos no contabilizados	0,00		0,00
Incremento de Fondos de Terceos	0,00		0,00
Deuda Exigible	0,00		0,00
Otros Pasivos	0,00		0,00
- Incremento del Patrimonio	0,00		0,00
- Desafectación de Deuda Exigible	0,00		0,00
- Otros - A.R.E.A.	0,00		0,00
X- APLICACIONES FINANCIERAS	0,00		0,00
- Inversión Financiera	0,00		0,00
- Incremento de Disponibilidades	0,00		0,00
- Incremento de Inversiones Financieras Temporarias	0,00		0,00
- Títulos, Valores y Aportes de Capital	0,00		0,00
- Transferencias a Cobrar	0,00		0,00
- Incremento de Otros Activos Financieros	0,00		0,00
- Amortización de Deudas y Diminución de Otros Pasivos	0,00		0,00
Deuda Pública y Préstamos	0,00		0,00
Diminución de Otros Pasivos	0,00		0,00
Diminución de Pasivos Diferidos	0,00		0,00
Pago de Deuda Exigible	0,00		0,00
Clasificación de Deuda Exigible	0,00		0,00
Fondos de Terceos	0,00		0,00
Otros	0,00		0,00
- Cancelación de Otros Pasivos	0,00		0,00
- Diminución del Patrimonio	0,00		0,00
- A.R.E.A.	0,00		0,00
- Otros	0,00		0,00

Se certifica que se ha leído a la vista la documentación de respaldo.

FIRMA                      FIRMA                      FIRMA

  
**RICARDO E. DELGADO**  
 Contador Público Nacional-UBA  
 C.P.C.E.G.A.B.A.  
 Tº 78 - Fº 176

SAFRIN  
FACULTAD DE DERECHO  
Bolívar, 2012  
Fecha: 31/12/2012  
Versión: 28

CUADRO 181  
CUENTA AHORRO-INVERSION-FINANCIAMIENTO

FUENTE DE FINANCIAMIENTO: 18		- En Pesos -		
CONCEPTO		RECAUDADO/ DEVENGADO/ PRESUPUESTARIO	RECAUDADO/ DEVENGADO/ NO PRESUPUESTARIO	RECAUDADO/ DEVENGADO/ TOTAL
J.	INGRESOS CORRIENTES	0,00		0,00
	- Ingresos no Tributarios	0,00		0,00
	- Ventas de Bn. y Serv. de los Adm. Púb.	0,00		0,00
	- Rentas de la Propiedad	0,00		0,00
	- Transferencias Corrientes	0,00		0,00
	Del Sector Privado	0,00		0,00
	Del Sector Público	0,00		0,00
	De la Administración Nacional	0,00		0,00
	Del Tesoro Nacional	0,00		0,00
	De Crédito Externo	0,00		0,00
	Otras Fuentes de Financiamiento	0,00		0,00
	Del Sector Público Empresarial	0,00		0,00
	De provincias y municipios	0,00		0,00
	Del Sector externo	0,00		0,00
	- Otros	0,00		0,00
II.	GASTOS CORRIENTES	3.180,90		3.180,90
	- Gastos de Consumo	0,00		0,00
	Renovación de Bienes	0,00		0,00
	Bienes y Servicios	0,00		0,00
	Variación de Existencias	0,00		0,00
	Depreciaciones y Amortizaciones	0,00		0,00
	Otros Gastos	0,00		0,00
	- Rentas de la Propiedad	0,00		0,00
	Juicios	0,00		0,00
	Otros Ingresos	0,00		0,00
	- Otros Gastos Corrientes	0,00		0,00
	- Transferencias Corrientes	3.180,90		3.180,90
	Al Sector Privado	3.180,90		3.180,90
	Al Sector Público	0,00		0,00
	Al Sector Externo	0,00		0,00
III.	RESULTADO ECONÓMICO (I-II)	-3.180,90		-3.180,90
IV.	RECURSOS DE CAPITAL	0,00		0,00
	- Recursos Propios de Capital	0,00		0,00
	Ventas de Activos	0,00		0,00
	Disposición de Existencias	0,00		0,00
	Incremento de las Depreciaciones y Amortizaciones Acumuladas	0,00		0,00
	- Transferencias de Capital	0,00		0,00
	Del Sector Privado	0,00		0,00
	Del Sector Público	0,00		0,00
	De la Administración Nacional	0,00		0,00
	Del Sector Público Empresarial	0,00		0,00
	De provincias y municipios	0,00		0,00
	Del Sector externo	0,00		0,00
	- Disposiciones de la Inv. Financiera	0,00		0,00
	Venta de Acciones y Participaciones de Capital	0,00		0,00
V.	GASTOS DE CAPITAL	0,00		0,00
	- Inversión Real Directa	0,00		0,00
	Incremento de Existencias	0,00		0,00
	Otras Inversiones Reales Directas	0,00		0,00
	- Transferencias de Capital	0,00		0,00
	Al Sector Privado	0,00		0,00
	Al Sector Público	0,00		0,00
	Al Sector Externo	0,00		0,00
	- Inversión Financiera	0,00		0,00
VI.	TOTAL RECURSOS (I+IV)	0,00		0,00
VII.	TOTAL GASTOS (II+V)	3.180,90		3.180,90
VIII.	RESULTADO FINANCIERO	-3.180,90		-3.180,90
IX.	FUENTES FINANCIERAS	0,00		0,00
	- Disminución de la Inv. Financiera	0,00		0,00
	Disminución de Disponibilidades	0,00		0,00
	Disminución de las Inversiones Financieras Temporarias	0,00		0,00
	Venta de Títulos y Valores	0,00		0,00
	Disposición de Otros Activos Financieros	0,00		0,00
	- Endeudamiento Público e Incremento de Otros Pasivos	0,00		0,00
	Deuda Pública y Préstamos	0,00		0,00
	Incremento de Otros Pasivos	0,00		0,00
	Incremento de Provisiónes	0,00		0,00
	Incremento de Pasivos Diferidos	0,00		0,00
	Incremento por Pasivos no contabilizados	0,00		0,00
	Incremento de Fondos de Terceos	0,00		0,00
	Deuda Exigible	0,00		0,00
	Otros Pasivos	0,00		0,00
	- Incremento del Patrimonio	0,00		0,00
	Desafectación de Deuda Exigible	0,00		0,00
	Otros - A.R.E.A.	0,00		0,00
X.	APLICACIONES FINANCIERAS	0,00		0,00
	- Inversión Financiera	0,00		0,00
	Incremento de Disponibilidades	0,00		0,00
	Incremento de Inversiones Financieras Temporarias	0,00		0,00
	Títulos, Valores y Activos Capital	0,00		0,00
	Transferencias a Colmar	0,00		0,00
	Los remanidos de Otros Activos Financieros	0,00		0,00
	- Amortización de Deudas y Disminución de Otros Pasivos	0,00		0,00
	Deuda Pública y Préstamos	0,00		0,00
	Disminución de Otros Pasivos	0,00		0,00
	Disminución de Pasivos Diferidos	0,00		0,00
	Pagos de Deuda Exigible	0,00		0,00
	Desafectación de Deuda Exigible	0,00		0,00
	Fondos de Terceos	0,00		0,00
	Otros	0,00		0,00
	- Cancelación de Otros Pasivos	0,00		0,00
	Disminución del Patrimonio	0,00		0,00
	A.R.E.A.	0,00		0,00
	Otros	0,00		0,00

Se certifica que se ha tenido a la vista la documentación de respaldo.

FIRMA                                  FIRMA                                  FIRMA

  
**RICARDO E. DELGADO**  
 Contador Público Nacional-UBA  
 C.P.C.E.C.A.B.A.  
 Tº 78 - Fº 176