



Universidad de Buenos Aires

Facultad de Derecho

8
ORIGINAL

RESOLUCION (CD) Nº 1823/12

Buenos Aires, 29 OCT 2012

VISTO:

Las actuaciones que anteceden por las cuales la Dirección General Financiera y Contable eleva para su aprobación el Balance General de la Facultad al 31 de diciembre de 2011; y

CONSIDERANDO:

Lo aconsejado por la Comisión de Presupuesto y lo dispuesto en su sesión del día 25 de octubre de 2012.

POR ELLO:

**EL CONSEJO DIRECTIVO DE LA FACULTAD DE DERECHO
RESUELVE:**

Artículo 1º: Aprobar la elevación a la Universidad de Buenos Aires del Balance General de la Facultad al 31 de diciembre de 2011, que corre agregado a la presente.

Artículo 2º: Regístrese. Elévese a la Universidad de Buenos Aires. Tomen conocimiento la Secretaria de Hacienda y Administración General, Subsecretaria de Hacienda y Administración General, Dirección General Financiera y Contable, Dirección de Presupuesto y Contabilidad, Dirección Financiera. Departamento de Presupuesto. Dirección del Consejo Directivo. Cumplido, archívese.


ALICIA B. PORMI
Directora Gral. Financiera y Contable



MONICA PINTO
DECANA


SILVIA NONNA
Secretaria Académica


ORIGINAL

1823/12

SAF-50
 FACULTAD DE DERECHO
 Ejercicio: 2011
 Fecha: 30/12/2011
 Versión: 2

BALANCE GENERAL AL 30/12/2011 30/12/2010

		30/12/2011	30/12/2010
1	ACTIVO		
1 1	ACTIVO CORRIENTE		
1 1 1	DISPONIBILIDADES	38.349.915,85	13.959.839,25
1 1 1 1	CAJA	76.711,77	47.181,80
1 1 1 2	BANCOS	37.573.330,18	13.911.057,45
1 1 1 3	(PREVISION POR FLUCTUACION DE LA MONEDA)	0,00	0,00
1 1 1 4	FONDOS ROTATORIOS	699.874,00	1.600,00
1 1 2	INVERSIONES FINANCIERAS	4.704.533,64	4.253.379,63
1 1 2 1	INVERSIONES TEMPORARIAS	4.704.533,64	4.253.379,63
1 1 3	(PREV POR FLUC DE LA MONEDA-INV FINANCI)	0,00	0,00
1 1 3 1	TITULOS VALORES	0,00	0,00
1 1 3 2	(PREVISION POR DIFERENCIA DE COTIZACION)	0,00	0,00
1 1 3 3	PRESTAMOS FINANCIEROS OTORGADOS	0,00	0,00
1 1 4	CREDITOS	771.369,96	816.673,49
1 1 4 1	CUENTAS A COBRAR	303.872,91	816.185,39
1 1 5	(PREV PARA INCOB POR CUENTAS A COBRAR)	0,00	0,00
1 1 5 1	(PREV PARA INCOB POR CUENTAS A COBRAR)	0,00	0,00
1 1 4 2	DOCUMENTOS A COBRAR	0,00	0,00
1 1 5 2	(PREV POR INCOB POR DOCUMENTOS A COBRAR)	0,00	0,00
1 1 4 3	ANTICIPOS	467.497,05	488,06
1 1 4 4	GASTOS PAGADOS POR ADELANTADO	0,00	0,00
1 1 4 5	PRESTAMOS OTORGADOS	0,00	0,00
1 1 4 9	OTROS CREDITOS	0,00	0,00
1 1 5 9	(PREV POR INCOB POR OTROS CREDITOS)	0,00	0,00
1 1 6	BIENES DE CAMBIO	0,00	0,00
1 1 6 1	EXISTENCIAS DE PRODUCTOS TERMINADOS	0,00	0,00
1 1 6 2	EXISTENCIAS DE PRODUCTOS EN PROCESO	0,00	0,00
1 1 6 3	EXISTENCIAS DE MAT,SUMINISTROS Y M.PRIMA	0,00	0,00
1 1 6 4	EXISTENCIAS DE PRODUCTOS ESTRATEGICOS	0,00	0,00
1 1 7	BIENES DE CONSUMO	0,00	0,00
1 1 7 1	MATERIALES, SUMINISTROS Y MAT PRIMAS	0,00	0,00
1 1 7 9	OTROS	976.832,10	1.856.685,87
1 1 9	OTROS ACTIVOS	976.832,10	1.856.685,87
1 1 9 9	OTROS ACTIVOS A ASIGNAR	976.832,10	1.856.685,87
	TOTAL ACTIVO CORRIENTE	44.802.651,65	20.886.578,20
1 2	ACTIVO NO CORRIENTE	0,00	0,00
1 2 1	CREDITOS A LARGO PLAZO	0,00	0,00
1 2 1 1	CUENTAS A COBRAR A LARGO PLAZO	0,00	0,00
1 2 2	(PREV PARA INCOB POR CTAS A COBRAR A LP)	0,00	0,00
1 2 2 1	DOCUMENTOS A COBRAR A LARGO PLAZO	0,00	0,00
1 2 2 2	(PREV PARA INCOB POR DOC A COBRAR A LP)	0,00	0,00
1 2 3	ADELANTOS A PROV Y CONTRATISTAS A LP	0,00	0,00
1 2 3 1	ADELANTOS A PROV Y CONTRATISTAS A LP	0,00	0,00
1 2 4	GASTOS PAGADOS POR ADELANTADO A LP	0,00	0,00
1 2 4 1	GASTOS PAGADOS POR ADELANTADO A LP	0,00	0,00
1 2 5	PRESTAMOS OTORGADOS A LARGO PLAZO	0,00	0,00
1 2 5 1	PRESTAMOS OTORGADOS A LARGO PLAZO	0,00	0,00
1 2 6	FONDOS FIDUCIARIOS	0,00	0,00
1 2 6 1	FONDOS FIDUCIARIOS	0,00	0,00
1 2 9	OTROS CREDITOS A COBRAR A LP	0,00	0,00
1 2 9 1	(PREV P/ INCOB POR OTR CRED A COB A LP)	0,00	0,00
1 2 3	INVERSIONES FINANCIERAS A LARGO PLAZO	0,00	0,00
1 2 3 1	ACCIONES Y APORTES DE CAPITAL	0,00	0,00
1 2 3 2	TITULOS Y VALORES A LARGO PLAZO	0,00	0,00
1 2 3 3	PARTICIPACIONES DE CAPITAL	0,00	0,00
1 2 3 4	PRESTAMOS FINANCIEROS OTORGADOS A LP	0,00	0,00
1 2 4 1	(PREVISION POR FLUC DE MONEDA A LP)	0,00	0,00
1 2 4 2	(PREVISION POR DIF DE COTIZACION A LP)	0,00	0,00
1 2 5	BIENES DE USO	8.566.117,32	8.360.066,77
1 2 5 1	EDIFICIOS E INSTALACIONES	4.037.601,20	4.037.601,20
1 2 6	(EDIFICIOS E INSTALACIONES)	-876.717,05	-791.996,05
1 2 6 1	(EDIFICIOS E INSTALACIONES)	0,00	0,00
1 2 5 2	TERRAS Y TERRENOS	0,00	0,00
1 2 5 3	MAQUINARIA Y EQUIPO	13.976.139,23	13.529.068,46
1 2 6 3	(MAQUINARIA Y EQUIPO)	-12.448.042,68	-11.628.803,36
1 2 5 4	EQUIPO MILITAR Y DE SEGURIDAD	9.317,11	9.317,11
1 2 6 4	(EQUIPO MILITAR Y DE SEGURIDAD)	0,00	0,00
1 2 5 5	CONSTRUC EN PROCESO EN BS DE DOM PRIVADO	253.084,00	0,00
1 2 5 6	CONSTRUC EN PROCESO EN BS DE DOM PUBLICO	0,00	0,00
1 2 5 7	BIENES DE DOMINIO PUBLICO	0,00	0,00
1 2 5 8	BIENES DE DOMINIO PUBLICO	3.614.735,51	3.204.879,41
1 2 5 9	OTROS BIENES DE USO	0,00	0,00
1 2 6 9	(OTROS BIENES DE USO)	0,00	0,00
1 2 7	BIENES INMATERIALES	155.884,03	163.441,72
1 2 7 1	BIENES INMATERIALES	304.820,13	304.820,13
1 2 8	ACTIVOS INTANGIBLES	-148.936,10	-141.378,41
1 2 8 1	(ACTIVOS INTANGIBLES)	-148.936,10	-141.378,41
1 2 9	OTROS ACTIVOS A LARGO PLAZO	0,00	0,00
1 2 9 9	OTROS ACTIVOS A ASIGNAR A LARGO PLAZO	0,00	0,00
	TOTAL ACTIVO NO CORRIENTE	8.722.001,35	8.523.508,49
	TOTAL DEL ACTIVO	53.524.653,00	29.410.086,69


RICARDO E. DELGADO
 Contador Público Nacional-UBA
 C.P.C.E.C.A.B.A.
 T° 78 - F° 178

ORIGINAL

1823/12

SAF: 50
 FACULTAD DE DERECHO
 Ejercicio: 2011
 Fecha: 30/12/2011
 Versión: 2

BALANCE GENERAL AL 30/12/2011

	30/12/2011	30/12/2010
2 PASIVO		
2 1 PASIVO CORRIENTE	9.039.640,36	4.417.933,11
2 1 1 DEUDAS	4.277.595,95	3.858.610,57
2 1 1 1 CUENTAS COMERCIALES A PAGAR	0,00	0,00
2 1 1 2 CONTRATISTAS	0,00	0,00
2 1 1 3 GASTOS EN PERSONAL A PAGAR	534.700,57	153.969,76
2 1 1 4 RETENCIONES A PAGAR	0,00	0,00
2 1 1 5 PRESTACIONES DE LA SEGURIDAD SOC A PAGAR	0,00	0,00
2 1 1 6 IMPUESTOS A PAGAR	0,00	0,00
2 1 1 7 INTERESES A PAGAR	0,00	0,00
2 1 1 8 TRANSFERENCIAS A PAGAR	0,00	0,00
2 1 1 9 OTRAS CUENTAS A PAGAR	4.227.343,84	405.352,78
2 1 2 DEUDA DOCUMENTADA A PAGAR	0,00	0,00
2 1 2 1 DOCUMENTOS A PAGAR	0,00	0,00
2 1 2 2 PRESTAMOS A PAGAR	0,00	0,00
2 1 2 3 LETRAS DE TESORERIA	0,00	0,00
2 1 5 PORCION CTE DE LOS PASIVOS NO CORRIENTES	0,00	0,00
2 1 5 1 PORCION CORRIENTE DE DEUDAS A LP	0,00	0,00
2 1 5 2 PORCION CTE DE LA DEUDA DOCUMENTADA A LP	0,00	0,00
2 1 5 3 PORCION CORRIENTE DE LA DEUDA PUBLICA	0,00	0,00
2 1 5 4 PORCION CTE DE LOS PRESTAMOS A LP	0,00	0,00
2 1 5 9 PORCION CTE DE OTROS PASIVOS NO CTES	0,00	0,00
2 1 6 PASIVOS DIFERIDOS	0,00	0,00
2 1 6 1 INGRESOS DIFERIDOS	0,00	0,00
2 1 7 PREVISIONES	0,00	0,00
2 1 7 1 PREVISIONES PARA AUTOSEGURO	0,00	0,00
2 1 7 2 PREVISIONES POR JUICIOS	0,00	0,00
2 1 7 9 OTRAS PREVISIONES	0,00	0,00
2 1 8 FONDOS DE TERCEROS Y EN GARANTIA	485.456,88	151.788,11
2 1 8 1 FONDOS EN GARANTIA	1.681,21	1.681,21
2 1 8 2 FONDOS DE TERCEROS	483.775,67	150.106,90
2 1 9 OTROS PASIVOS	0,00	0,00
2 1 9 1 DEUDAS POR OPERACIONES ESPECIALES	0,00	0,00
2 1 9 9 OTROS PASIVOS A ASIGNAR	0,00	0,00
TOTAL PASIVO CORRIENTE	9.525.097,24	4.569.721,22
2 2 PASIVO NO CORRIENTE	0,00	0,00
2 2 1 DEUDAS A LARGO PLAZO	0,00	0,00
2 2 1 1 CUENTAS COMERCIALES A PAGAR A LP	0,00	0,00
2 2 1 2 DEUDAS CON PROVINCIAS A LP	0,00	0,00
2 2 1 9 OTRAS DEUDAS A PAGAR A LP	0,00	0,00
2 2 2 DEUDA DOCUMENTADA A PAGAR A LARGO PLAZO	0,00	0,00
2 2 2 1 DOCUMENTOS A PAGAR LP	0,00	0,00
2 2 3 DEUDA PUBLICA	0,00	0,00
2 2 3 1 DEUDA PUBLICA INTERNA	0,00	0,00
2 2 3 2 DEUDA PUBLICA EXTERNA	0,00	0,00
2 2 4 PRESTAMOS A LARGO PLAZO	0,00	0,00
2 2 4 1 PRESTAMOS INTERNOS A PAGAR A LP	0,00	0,00
2 2 4 2 PRESTAMOS EXTERNOS A PAGAR A LP	0,00	0,00
2 2 5 PASIVOS DIFERIDOS A LARGO PLAZO	0,00	0,00
2 2 5 1 DIFERENCIA DE CAMBIO POR FLUCTUACION MONEDA	0,00	0,00
2 2 5 2 REC TRIBUT A DIST POR PAGARES DE MORAT I	0,00	0,00
2 2 5 9 OTROS PASIVOS DIFERIDOS A LARGO PLAZO	0,00	0,00
2 2 6 PREVISIONES A LP Y RESERVAS TECNICAS	0,00	0,00
2 2 6 1 PREVISIONES PARA AUTOSEGURO A LP	0,00	0,00
2 2 6 2 RESERVAS TECNICAS	0,00	0,00
2 2 6 3 PREVISIONES POR JUICIOS A LARGO PLAZO	0,00	0,00
2 2 6 9 OTRAS PREVISIONES A LP	0,00	0,00
2 2 9 OTROS PASIVOS A LARGO PLAZO	0,00	0,00
2 2 9 9 OTROS PASIVOS A ASIGNAR A LARGO PLAZO	0,00	0,00
TOTAL PASIVO NO CORRIENTE	0,00	0,00
TOTAL DEL PASIVO	9.525.097,24	4.569.721,22
3 PATRIMONIO	0,00	0,00
3 1 HACIENDA PUBLICA	0,00	0,00
3 1 1 CAPITAL FISCAL	0,00	0,00
3 1 2 TRANSFERENCIAS Y CONTR DE CAP RECIBIDAS	0,00	0,00
3 1 2 1 TRANSFERENCIAS DE CAPITAL	0,00	0,00
3 1 2 2 CONTRIBUCIONES	0,00	0,00
3 1 3 RESULTADOS DE LA CUENTA CORRIENTE	0,00	0,00
3 1 3 1 RESULTADOS DE EJERCICIOS ANTERIORES	0,00	0,00
3 1 3 2 RESULTADO DEL EJERCICIO	0,00	0,00
3 1 4 VARIAC PATRIM ADM CENTRAL RES SH N°47/97	0,00	0,00
3 2 PATRIMONIO INSTITUCIONAL	43.999.555,78	24.840.365,47
3 2 1 CAPITAL INSTITUCIONAL	0,00	0,00
3 2 1 1 CAPITAL INSTITUCIONAL	0,00	0,00
3 2 1 2 AJUSTE CAPITAL INSTITUCIONAL	0,00	0,00
3 2 2 TR Y CONTRIBUCIONES DE CAPITAL RECIBIDAS	0,00	0,00
3 2 2 1 TRANSFERENCIAS DE CAPITAL	0,00	0,00
3 2 2 2 CONTRIBUCIONES	0,00	0,00
3 2 2 3 AJUSTE DE TRANSF Y CONTRIBUCIONES DE CAPITAL	0,00	0,00
3 2 3 RESULTADOS DE LA CUENTA CORRIENTE	43.999.555,78	24.840.365,47
3 2 3 1 RESULTADOS DE EJERCICIOS ANTERIORES	25.014.814,89	24.840.365,47
3 2 3 2 RESULTADO DEL EJERCICIO	18.984.740,87	0,00
3 2 4 VARIACIONES PATRIMONIALES DE ORG DESC	0,00	0,00
3 2 4 1 VARIACIONES PATRIMONIALES DE OD RES S.H 47/97	0,00	0,00
3 2 4 2 VARIACIONES PATRIMONIALES DE OD DEC ADM J.G.M 56/99	0,00	0,00
TOTAL PATRIMONIO	43.999.555,78	24.840.365,47
	0,00	0,00


 RICARDO E. DELGADO
 Contador Público Nacional-UBA
 C.P.C.E.C.A.B.A.
 Tº 78 - Fº 178

ORIGINAL


1823/12

ESTADO DE RECURSOS Y GASTOS
EJERCICIO FINALIZADO EL

31/12/2011

31/12/2010

5	RECURSOS		
5 1	INGRESOS CORRIENTES		
5 1 1	INGRESOS TRIBUTARIOS	0,00	0,00
5 1 1 1	IMPUESTOS DIRECTOS	0,00	0,00
5 1 1 2	IMPUESTOS INDIRECTOS	0,00	0,00
5 1 2	CONTRIBUCIONES A LA SEGURIDAD SOCIAL	0,00	0,00
5 1 2 1	CONTRIBUCIONES A LA SEGURIDAD SOCIAL	0,00	0,00
5 1 2 9	OTRAS CONTRIBUCIONES	0,00	0,00
5 1 3	INGRESOS NO TRIBUTARIOS	16.517.712,13	17.169.416,56
5 1 3 1	TASAS	0,00	0,00
5 1 3 2	DERECHOS	15.472.339,20	16.029.942,34
5 1 3 9	OTROS NO TRIBUTARIOS	1.045.372,93	1.139.474,22
5 1 4	VTA DE BS Y SERV DE LAS ADM PUBLICAS	105.167.060,96	63.689.381,15
5 1 4 1	VENTA DE BIENES	105.156.738,96	63.689.381,15
5 1 4 2	PRESTACION DE SERVICIOS	10.322,00	0,00
5 1 5	RENTAS DE LA PROPIEDAD	795.123,99	495.297,44
5 1 5 1	INTERESES	795.123,99	495.297,44
5 1 5 2	DIVIDENDOS	0,00	0,00
5 1 6	TRANSFERENCIAS RECIBIDAS	3.799.586,41	2.876.218,45
5 1 6 1	TRANSFERENCIAS DEL SECTOR PRIVADO	0,00	60.288,32
5 1 6 2	TR CORRIENTES DEL SECTOR PUBLICO	3.799.586,41	2.815.930,13
5 1 6 3	TRANSFERENCIAS DEL SECTOR EXTERNO	0,00	0,00
5 1 7	CONTRIBUCIONES RECIBIDAS	0,00	0,00
5 1 7 1	CONTRIBUCIONES DE LA ADM CENTRAL	0,00	0,00
5 1 7 2	CONTRIB DE LOS ORG DESCENTRALIZADOS	0,00	0,00
5 1 9	OTROS INGRESOS	37.862,57	24.939,00
5 1 9 1	DIFERENCIA DE CAMBIO	0,00	0,00
5 1 9 2	DIFERENCIA DE COTIZACION	0,00	0,00
5 1 9 3	RESULTADO POR EXPOSICION A LA INFLACION	0,00	0,00
5 1 9 9	OTROS	37.862,57	24.939,00
	TOTAL DE RECURSOS	126.317.346,06	84.255.252,60
6	GASTOS		
6 1	GASTOS CORRIENTES		
6 1 1	GASTOS DE CONSUMO	105.549.607,30	79.077.592,21
6 1 1 1	REMUNERACIONES	17.166,47	222.445,74
6 1 1 2	BIENES Y SERVICIOS	104.618.858,17	77.924.918,13
6 1 1 4	AMORTIZACION	913.582,66	930.228,34
6 1 1 5	CUENTAS INCOBRABLES	0,00	0,00
6 1 2	RENTAS DE LA PROPIEDAD	0,00	0,00
6 1 2 1	INTERESES	0,00	0,00
6 1 2 2	ARRENDAMIENTOS DE TIERRAS Y TERRENOS	0,00	0,00
6 1 3	PRESTACIONES DE LA SEGURIDAD SOCIAL	0,00	0,00
6 1 4	COSTO DE VENTA DE BS Y SERVICIOS DE ADM	0,00	0,00
6 1 4 1	COSTO DE VENTA DE BIENES	0,00	0,00
6 1 4 2	COSTO DE PRESTACION DE SERVICIOS	0,00	0,00
6 1 5	TRANSFERENCIAS OTORGADAS	1.732.047,06	2.950.313,23
6 1 5 1	TRASFERENCIAS AL SECTOR PRIVADO	1.732.047,06	2.950.313,23
6 1 5 2	TRANSFERENCIAS CTES AL SECTOR PUBLICO	0,00	0,00
6 1 5 3	TRANSFERENCIAS AL SECTOR EXTERNO	0,00	0,00
6 1 6	CONTRIBUCIONES OTORGADAS	0,00	0,00
6 1 6 1	CONTRIBUCIONES A LA ADM CENTRAL	0,00	0,00
6 1 6 2	CONTRIBUCIONES A ORG DESCENTRALIZADOS	0,00	0,00
6 1 9	OTRAS PERDIDAS	50.950,83	0,00
6 1 9 1	DIFERENCIA DE CAMBIO	0,00	0,00
6 1 9 2	DIFERENCIA DE COTIZACION	0,00	0,00
6 1 9 9	OTRAS	50.950,83	0,00
	TOTAL DE GASTOS	107.332.605,19	82.027.905,44
	AHORRO \ DESAHORRO DE LA GESTION	18.984.740,87	2.227.347,16


RICARDO E. DELGADO
Contador Público Nacional-UBA
G.P.C.E.C.A.B.A.
Tº 78 - Fº 176

ORIGINAL

1823/12

SAF-50
FACULTAD DE DERECHO
Ejercicio 2012/2011
Versión 2

ESTADO DE EVOLUCION DEL PATRIMONIO NETO
ORGANISMOS DESCENTRALIZADOS AL

30/12/2011

C O M P E T O	CAPITAL INSTITUCIONAL 1	AJUSTE DEL CAPITAL INSTITUCIONAL 2	VARIACIONES PATRIMONIALES DE LOS OROS DESC 3	TRANSFERENCIAS Y CONTRIBUCIONES DE CAPITAL RECIBIDAS 4	AJUSTE DE TRANSF. CONTRIB. DE CAP RECIBIDAS 5	RESULTADO DE LA CUENTA CORRIENTE		TOTAL EPYF	En Juntas PATRIMONIO INSTITUCIONAL OP(1)+(2)+(3)+(4)+(5)+(6)
						RESULTADOS DE EJERCICIOS ANTERIORES 6	RESULTADO DEL EJERCICIO 7		
1 Saldo al inicio del ejercicio	0,00	0,00	0,00	0,00	0,00	0,00	0,00	0,00	0,00
- Si restamos contables del ej anterior	0,00	0,00	0,00	0,00	0,00	24.840.365,47	0,00	24.840.365,47	24.840.365,47
- Modificación del saldo (Nota)	0,00	0,00	0,00	0,00	0,00	0,00	0,00	0,00	0,00
2 Saldo final al inicio del ejercicio	0,00	0,00	0,00	0,00	0,00	24.840.365,47	0,00	24.840.365,47	24.840.365,47
3 Incrementos del ejercicio	0,00	0,00	0,00	0,00	0,00	174.448,42	0,00	174.448,42	174.448,42
4 Disminuciones del ejercicio	0,00	0,00	0,00	0,00	0,00	0,00	0,00	0,00	0,00
5 Reemp. Saldo inicial a momento de cierre	0,00	0,00	0,00	0,00	0,00	0,00	0,00	0,00	0,00
6 Resultado del Ejercicio	0,00	0,00	0,00	0,00	0,00	16.984.740,87	16.984.740,87	16.984.740,87	16.984.740,87
7 Saldo al cierre del ejercicio	0,00	0,00	0,00	0,00	0,00	25.015.116,69	16.984.740,87	43.009.555,76	43.009.555,76

Se certifica que se ha tenido a la vista la documentación de respaldo

FRMA

FRMA


RICARDO E. DELGADO
Contador Público Nacional-UBA
C.P.C.E.C.A.B.A.
Tº 78 - Fº 176

1823/12

ORIGINAL

FACULTAD DE DERECHO UBA
 ESTADO DE FLUJO DE EFECTIVO
 Por el ejercicio finalizado el 31/12/2011 comparativo con el ejercicio anterior

	31/12/2011	31/12/2010
Variaciones del Efectivo		
Efectivo al inicio del ejercicio	13.959.839,25	10.135.805,67
Efectivo al cierre del ejercicio	38.349.915,95	13.959.839,25
VARIACION NETA DEL EFECTIVO	24.390.076,70	3.824.033,58
Causas de las Variaciones del Efectivo		
Resultado del ejercicio	18.984.740,87	2.227.347,16
Ajustes para arribar al flujo neto de efectivo		
Depreciación de Bienes de Uso	911.518,01	930.228,34
Variaciones en Activos y Pasivos		
Por variación en inversiones financieras	-451.154,01	1.424.758,25
Por variación en créditos	45.303,49	474.241,66
Por variación en otros activos	879.853,77	-868.729,36
Por variación en bienes de consumo	0,00	211.107,56
Por variación de bienes de uso	-1.110.010,87	-1.187.454,25
Por variación bienes intangibles	0,00	-11.373,00
Por variación de deudas	4.621.707,25	612.409,80
Por variación de fondos de terceros	333.668,77	-29.073,48
Ajuste resultados ejercicios anteriores	174.449,42	40.570,90
VARIACIÓN NETA DEL EFECTIVO	24.390.076,70	3.824.033,58


 RICARDO E. DELGADO
 Contador Público Nacional-UBA
 C.P.C.E.C.A.B.A.
 Tº 78 - FR 176

ORIGINAL

1823/12

SAF: 50
 FACULTAD DE DERECHO
 Ejercicio: 2011
 Fecha: 30/12/2011
 Versión: 2

CUADRO 161
 CUENTA AHORRO-INVERSION-FINANCIAMIENTO

CONSOLIDADO:		- En Pesos		
CONCEPTO	RECAUDADO/ DEVENGADO PRESUPUESTARIO	RECAUDADO/ DEVENGADO NO PRESUPUESTARIO	RECAUDADO/ DEVENGADO TOTAL	
I- INGRESOS CORRIENTES	126.279.483,49	37.862,57	126.317.346,06	
- Ingresos no Tributarios	16.517.712,13	0,00	16.517.712,13	
- Ventas de Bn y Serv. de las Adm. Pub.	105.167.960,96	0,00	105.167.960,96	
- Rentas de la Propiedad	293.123,99	0,00	293.123,99	
- Transferencias Corrientes	3.799.586,41	0,00	3.799.586,41	
Del Sector Privado	0,00	0,00	0,00	
Del Sector Público	3.799.586,41	0,00	3.799.586,41	
De la Administración Nacional (ver Cuadro 161.1.4)	3.799.586,41	0,00	3.799.586,41	
Del Tesoro Nacional	3.799.586,41	0,00	3.799.586,41	
De Crédito Externo	0,00	0,00	0,00	
Otras Fuentes de Financiamiento	0,00	0,00	0,00	
Del Sector Público Empresarial	0,00	0,00	0,00	
De provincias y municipios	0,00	0,00	0,00	
Del Sector externo	0,00	0,00	0,00	
Otras	0,00	37.862,57	37.862,57	
II- GASTOS CORRIENTES	106.368.071,70	964.833,49	107.332.905,19	
- Gastos de Consumo	104.636.024,64	913.582,66	105.549.607,30	
Remuneraciones	17.166,47	0,00	17.166,47	
Bienes y Servicios	104.618.858,17	0,00	104.618.858,17	
Variación de Existencias	0,00	0,00	0,00	
Depreciaciones y Amortizaciones	0,00	913.582,66	913.582,66	
Otros Gastos	0,00	0,00	0,00	
- Rentas de la Propiedad	0,00	0,00	0,00	
Intereses	0,00	0,00	0,00	
Otras Rentas	0,00	0,00	0,00	
- Otros Gastos Corrientes	0,00	50.950,83	50.950,83	
Transferencias Corrientes	1.732.047,06	0,00	1.732.047,06	
Al Sector Privado	1.732.047,06	0,00	1.732.047,06	
Al Sector Público	0,00	0,00	0,00	
Al Sector Externo	0,00	0,00	0,00	
III- RESULTADO ECONÓMICO (I-II)	19.911.411,79	-926.670,92	18.984.740,87	
IV- RECURSOS DE CAPITAL	0,00	1.973.640,05	1.973.640,05	
- Recursos Propios de Capital	0,00	0,00	0,00	
Ventas de Activos	0,00	0,00	0,00	
Disminución de Existencias	0,00	1.062.122,74	1.062.122,74	
Incremento de las Depreciaciones y Amortizaciones Acumuladas	0,00	911.519,31	911.519,31	
- Transferencias de Capital	0,00	0,00	0,00	
Del Sector Privado	0,00	0,00	0,00	
Del Sector Público	0,00	0,00	0,00	
De la Administración Nacional	0,00	0,00	0,00	
Del Sector Público Empresarial	0,00	0,00	0,00	
De provincias y municipios	0,00	0,00	0,00	
Del Sector externo	0,00	0,00	0,00	
- Disminución de la Inv. Financiera	0,00	0,00	0,00	
Venta de Acciones y Participaciones de Capital	0,00	0,00	0,00	
V- GASTOS DE CAPITAL	1.079.807,75	1.092.324,96	2.172.132,71	
- Inversión Real Directa	1.079.807,75	1.092.324,96	2.172.132,71	
Incremento de Existencias	0,00	0,00	0,00	
Otras Inversiones Reales Directas	1.079.807,75	1.092.324,96	2.172.132,71	
- Transferencias de Capital	0,00	0,00	0,00	
Al Sector Privado	0,00	0,00	0,00	
Al Sector Público	0,00	0,00	0,00	
Al Sector Externo	0,00	0,00	0,00	
Inversión Financiera	0,00	0,00	0,00	
VI- TOTAL RECURSOS (I+IV)	126.279.483,49	2.011.502,42	128.290.985,91	
VII- TOTAL GASTOS (II+V)	107.447.879,45	2.056.858,45	109.504.737,90	
VIII- RESULTADO FINANCIERO	18.831.603,84	-45.355,83	18.786.248,01	
IX- FUENTES FINANCIERAS	7.982.935,51	3.857.738,10	11.840.673,61	
- Disminución de la Inv. Financiera	0,00	3.349.819,91	3.349.819,91	
Disminución de Disponibilidades	0,00	2.120.589,74	2.120.589,74	
Disminución de las Inversiones Financieras Temporarias	0,00	0,00	0,00	
Venta de Títulos y Valores	0,00	0,00	0,00	
Disminución de Otros Activos Financieros	0,00	1.229.030,17	1.229.030,17	
- Endeudamiento Público e Incremento de Otros Pasivos	7.982.935,51	333.668,77	8.316.604,28	
Deuda Pública y Préstamos	7.982.935,51	333.668,77	8.316.604,28	
Incremento de Otros Pasivos	0,00	0,00	0,00	
Incremento de Provisiones	0,00	0,00	0,00	
Incremento de Pasivos Diferidos	0,00	0,00	0,00	
Incremento por Pasivos no contabilizados	0,00	0,00	0,00	
Incremento de Fondos de Terceos	0,00	333.668,77	333.668,77	
Deuda Exigible	7.982.935,51	0,00	7.982.935,51	
Otros Pasivos	0,00	0,00	0,00	
Incremento del Patrimonio	0,00	174.449,42	174.449,42	
Desafectación de Deuda Exigible	0,00	174.449,42	174.449,42	
Otras - A.R.E.A.	0,00	0,00	0,00	
X- APLICACIONES FINANCIERAS	26.814.539,35	3.812.382,26	30.626.921,61	
- Inversión Financiera	26.814.539,35	451.154,01	27.265.693,36	
Incremento de Disponibilidades	0,00	0,00	0,00	
Incremento de Inversiones Financieras Temporarias	0,00	451.154,01	451.154,01	
Títulos, Valores y Aportes de Capital	0,00	0,00	0,00	
Transferencias a Cobrar	303.872,91	0,00	303.872,91	
Incremento de Otros Activos Financieros	0,00	0,00	0,00	
- Amortización de Deudas y Disminución de Otros Pasivos	0,00	3.361.228,26	3.361.228,26	
Deuda Pública y Préstamos	0,00	3.361.228,26	3.361.228,26	
Disminución de Otros Pasivos	0,00	0,00	0,00	
Disminución de Pasivos Diferidos	0,00	0,00	0,00	
Pago de Deuda Exigible	0,00	0,00	0,00	
Desafectación de Deuda Exigible	0,00	0,00	0,00	
Fondos de Terceos	0,00	0,00	0,00	
Otras	0,00	0,00	0,00	
Cancelación de Otros Pasivos	0,00	0,00	0,00	
Disminución del Patrimonio	0,00	0,00	0,00	
A.R.E.A.	0,00	0,00	0,00	
Otras	0,00	0,00	0,00	

Se certifica que se ha leído e la vista la documentación de respaldo

RICARDO E. DELGADO
 Contador Público Nacional-UBA
 C.P.C.E.C.A.B.A.
 Tº 78 - Fº 176

ORIGINAL

1823/12

SAP. 20
FACULTAD DE DERECHO
Ejercicio 2011
Fecha: 30/12/2011
Versión: 2

CUADRO 16.2 CUENTA AHORRO-INVERSION-FINANCIAMIENTO

FUENTE DE FINANCIAMIENTO: 11		- En Pesos -	
CONCEPTO	RECAUDADO/ DEVENGADO PRESUPUESTARIO	RECAUDADO/ DEVENGADO NO PRESUPUESTARIO	RECAUDADO/ DEVENGADO TOTAL
I - INGRESOS CORRIENTES	3.677.386,41		3.677.386,41
- Ingresos no Tributarios	0,00		0,00
- Ventas de Bs. y Serv. de las Adm. Pub.	0,00		0,00
- Rentas de la Propiedad	0,00		0,00
- Transferencias Corrientes	3.677.386,41		3.677.386,41
Del Sector Privado	0,00		0,00
Del Sector Público	3.677.386,41		3.677.386,41
De la Administración Nacional	3.677.386,41		3.677.386,41
Del Tesoro Nacional	3.677.386,41		3.677.386,41
De Crédito Externo	0,00		0,00
Otras Fuentes de Financiamiento	0,00		0,00
Del Sector Público Empresarial	0,00		0,00
De provincias y municipios	0,00		0,00
Del Sector externo	0,00		0,00
Otras	0,00		0,00
II - GASTOS CORRIENTES	3.205.811,41		3.205.811,41
- Gastos de Consumo	3.205.811,41		3.205.811,41
Remuneraciones	0,00		0,00
Bienes y Servicios	3.205.811,41		3.205.811,41
Variación de Existencias	0,00		0,00
Depreciaciones y Amortizaciones	0,00		0,00
Otros Gastos	0,00		0,00
- Rentas de la Propiedad	0,00		0,00
Intereses	0,00		0,00
Otras Rentas	0,00		0,00
- Otros Gastos Corrientes	0,00		0,00
Transferencias Corrientes	0,00		0,00
Al Sector Privado	0,00		0,00
Al Sector Público	0,00		0,00
Al Sector Externo	0,00		0,00
III - RESULTADO ECONÓMICO (I-II)	471.575,00		471.575,00
IV - RECURSOS DE CAPITAL	0,00		0,00
- Recursos Propios de Capital	0,00		0,00
Ventas de Activos	0,00		0,00
Diminución de Existencias	0,00		0,00
Incremento de las Depreciaciones y Amortizaciones Acumuladas	0,00		0,00
- Transferencias de Capital	0,00		0,00
Del Sector Privado	0,00		0,00
Del Sector Público	0,00		0,00
De la Administración Nacional	0,00		0,00
Del Sector Público Empresarial	0,00		0,00
De provincias y municipios	0,00		0,00
Del Sector externo	0,00		0,00
- Diminución de la Inv. Financiera	0,00		0,00
Venta de Acciones y Participaciones de Capital	0,00		0,00
V - GASTOS DE CAPITAL	471.575,00		471.575,00
- Inversión Real Directa	471.575,00		471.575,00
Incremento de Existencias	0,00		0,00
Otras Inversiones Reales Directas	471.575,00		471.575,00
- Transferencias de Capital	0,00		0,00
Al Sector Privado	0,00		0,00
Al Sector Público	0,00		0,00
Al Sector Externo	0,00		0,00
Inversión Financiera	0,00		0,00
VI - TOTAL RECURSOS (I+IV)	3.677.386,41		3.677.386,41
VII - TOTAL GASTOS (II+V)	3.677.386,41		3.677.386,41
VIII - RESULTADO FINANCIERO	0,00		0,00
IX - FUENTES FINANCIERAS	0,00		0,00
- Diminución de la Inv. Financiera	0,00		0,00
Diminución de Disponibilidades	0,00		0,00
Diminución de las Inversiones Financieras Temporarias	0,00		0,00
Venta de Títulos y Valores	0,00		0,00
Diminución de Otros Activos Financieros	0,00		0,00
Endeudamiento Público e Incremento de Otros Pasivos	0,00		0,00
Deuda Pública y Préstamos	0,00		0,00
Incremento de Otros Pasivos	0,00		0,00
Incremento de Provisiones	0,00		0,00
Incremento de Pasivos Diferidos	0,00		0,00
Incremento por Pasivos no contabilizados	0,00		0,00
Incremento de Fondos de Tesorería	0,00		0,00
Deuda Exigible	0,00		0,00
Otros Pasivos	0,00		0,00
Incremento del Patrimonio	0,00		0,00
Desafectación de Deuda Exigible	0,00		0,00
Otras - A.R.E.A.	0,00		0,00
X - AFILIACIONES FINANCIERAS	0,00		0,00
- Inversión Financiera	0,00		0,00
Incremento de Disponibilidades	0,00		0,00
Incremento de Inversiones Financieras Temporarias	0,00		0,00
Títulos, Valores y Aportación de Capital	0,00		0,00
Transferencias e Cobros	0,00		0,00
Incremento de Otros Activos Financieros	0,00		0,00
- Amortización de Deudas y Diminución de Otros Pasivos	0,00		0,00
Deuda Pública y Préstamos	0,00		0,00
Diminución de Otros Pasivos	0,00		0,00
Diminución de Pasivos Diferidos	0,00		0,00
Pago de Deuda Exigible	0,00		0,00
Desafectación de Deuda Exigible	0,00		0,00
Fondos de Tesorería	0,00		0,00
Otros	0,00		0,00
Cancelación de Otros Pasivos	0,00		0,00
- Diminución del Patrimonio	0,00		0,00
A.R.E.A.	0,00		0,00
Otras	0,00		0,00

Se certifica que se ha leído a la vista la documentación de respaldo


RICARDO E. DELGADO
Contador Público Nacional-UB.
C.P.C.E.C.A.B.A.
Tº 78 - Fº 178

ORIGINAL

1823/12

SAF-50
FACULTAD DE DERECHO
Ejercicio: 2011
Fecha: 30/12/2011
Versión: 2

CUADRO 101

CUENTA AHORRO-INVERSIÓN-FINANCIAMIENTO


FUENTE DE FINANCIAMIENTO 13		- En Pesos -		
CONCEPTO	RECAUDADO/ DEVENGADO PRESUPUESTARIO	RECAUDADO/ DEVENGADO NO PRESUPUESTARIO	RECAUDADO/ DEVENGADO TOTAL	
I- INGRESOS CORRIENTES	122.200,00		122.200,00	
- Ingresos no Tributarios	0,00		0,00	
- Ventas de Bienes y Serv. de las Adm. Pub.	0,00		0,00	
- Rentas de la Propiedad	0,00		0,00	
- Transferencias Corrientes	122.200,00		122.200,00	
Del Sector Privado	0,00		0,00	
Del Sector Público	122.200,00		122.200,00	
De la Administración Nacional	122.200,00		122.200,00	
Del Tesoro Nacional	122.200,00		122.200,00	
De Crédito Externo	0,00		0,00	
Otros Fuentes de Financiamiento	0,00		0,00	
Del Sector Público Empresarial	0,00		0,00	
De provincias y municipios	0,00		0,00	
Del Sector externo	0,00		0,00	
Otros	0,00		0,00	
II- GASTOS CORRIENTES	22.200,00		22.200,00	
- Gastos de Consumo	0,00		0,00	
- Remuneraciones	0,00		0,00	
- Bienes y Servicios	0,00		0,00	
- Variación de Existencias	0,00		0,00	
- Depreciaciones y Amortizaciones	0,00		0,00	
- Otros Gastos	0,00		0,00	
- Rentas de la Propiedad	0,00		0,00	
- Intereses	0,00		0,00	
- Otros Rentas	0,00		0,00	
- Otros Gastos Corrientes	0,00		0,00	
- Transferencias Corrientes	22.200,00		22.200,00	
Al Sector Privado	0,00		0,00	
Al Sector Público	0,00		0,00	
Al Sector Externo	0,00		0,00	
III- RESULTADO ECONÓMICO (I-II)	100.000,00		100.000,00	
IV- RECURSOS DE CAPITAL	0,00		0,00	
- Recursos Propios de Capital	0,00		0,00	
Ventas de Activos	0,00		0,00	
Disminución de Existencias	0,00		0,00	
Incremento de las Depreciaciones y Amortizaciones Acumuladas	0,00		0,00	
- Transferencias de Capital	0,00		0,00	
Del Sector Privado	0,00		0,00	
Del Sector Público	0,00		0,00	
De la Administración Nacional	0,00		0,00	
Del Sector Público Empresarial	0,00		0,00	
De provincias y municipios	0,00		0,00	
Del Sector externo	0,00		0,00	
- Disminución de la Inv. Financiera	0,00		0,00	
Venta de Acciones y Participaciones de Capital	0,00		0,00	
V- GASTOS DE CAPITAL	0,00		0,00	
- Inversión Real Directa	0,00		0,00	
Incremento de Existencias	0,00		0,00	
Otras Inversiones Reales Directas	0,00		0,00	
- Transferencias de Capital	0,00		0,00	
Al Sector Privado	0,00		0,00	
Al Sector Público	0,00		0,00	
Al Sector Externo	0,00		0,00	
Inversión Financiera	0,00		0,00	
VI- TOTAL RECURSOS (I+IV)	122.200,00		122.200,00	
VII- TOTAL GASTOS (II+V)	22.200,00		22.200,00	
VIII- RESULTADO FINANCIERO	100.000,00		100.000,00	
IX- FUENTES FINANCIERAS	0,00		0,00	
- Disminución de la Inv. Financiera	0,00		0,00	
Disminución de Disponibilidades	0,00		0,00	
Disminución de las Inversiones Financieras Temporarias	0,00		0,00	
Venta de Títulos y Valores	0,00		0,00	
Disminución de Otros Activos Financieros	0,00		0,00	
Endeudamiento Público e Incremento de Otros Pasivos	0,00		0,00	
Deuda Pública y Prestatos	0,00		0,00	
Incremento de Otros Pasivos	0,00		0,00	
Incremento de Previsiones	0,00		0,00	
Incremento de Pasivos Diferidos	0,00		0,00	
Incremento por Pasivos no contabilizados	0,00		0,00	
Incremento de Fondos de Tesorería	0,00		0,00	
Deuda Exigible	0,00		0,00	
Otros Pasivos	0,00		0,00	
Incremento del Patrimonio	0,00		0,00	
Disafectación de Deuda Exigible	0,00		0,00	
Otros - A.R.E.A.	0,00		0,00	
X- APLICACIONES FINANCIERAS	0,00		0,00	
- Inversión Financiera	0,00		0,00	
Incremento de Disponibilidades	0,00		0,00	
Incremento de Inversiones Financieras Temporarias	0,00		0,00	
Títulos, Valores y Aportes de Capital	0,00		0,00	
Transferencias e Cobros	0,00		0,00	
Incremento de Otros Activos Financieros	0,00		0,00	
- Amortización de Deudas y Disminución de Otros Pasivos	0,00		0,00	
Deuda Pública y Prestatos	0,00		0,00	
Disminución de Otros Pasivos	0,00		0,00	
Disminución de Pasivos Diferidos	0,00		0,00	
Pago de Deuda Exigible	0,00		0,00	
Disafectación de Deuda Exigible	0,00		0,00	
Fondos de Tesorería	0,00		0,00	
Otros	0,00		0,00	
Cancelación de Otros Pasivos	0,00		0,00	
- Distribución del Patrimonio	0,00		0,00	
A.R.E.A.	0,00		0,00	
Otros	0,00		0,00	

FIRMA

FIRMA

FIRMA

Se certifica que se ha tenido a la vista la documentación de respaldo.


RICARDO E. DELGADO
Contador Público Nacional-UBA
C.P.C.E.C.A.B.A.
Tº 78 - Fº 176



ORIGINAL

1823/12

INFORME DE AUDITORIA

Consejo Directivo de la
Facultad de Derecho de la Universidad de Buenos Aires
Domicilio Legal: Av. Figueroa Alcorta 2263
Ciudad Autónoma de Buenos Aires
Cuit: 30-54666656-1

En mi carácter de Contador Público Independiente informo sobre la auditoria de los Estados Contables de la Facultad de Derecho de la Universidad de Buenos Aires, detallados en el apartado siguiente:

1.- ESTADOS CONTABLES OBJETO DE AUDITORIA

- Balance General al 31 de diciembre de 2011
- Estado de Recursos y Gastos por el ejercicio finalizado el 31 de diciembre de 2011.
- Estado de Evolución del Patrimonio Neto por el ejercicio terminado el 31 de diciembre de 2011.
- Estado de Flujo de Efectivo por el ejercicio finalizado el 31 de diciembre de 2011.
- Cuenta de Ahorro-Inversión-Financiamiento por el ejercicio finalizado el 31 de diciembre de 2011.

2.- ALCANCE DEL TRABAJO DE AUDITORIA.

Mi examen fue realizado de acuerdo con las normas de auditoria vigentes, incluidas en la Resolución Técnica n° 7 de la Federación Argentina de Consejos Profesionales de Ciencias Económicas, aprobadas por el Consejo Profesional de Ciencias Económicas de la Ciudad Autónoma de Buenos Aires.

Estas normas exigen la adecuada planificación y ejecución de la auditoria para poder establecer con un nivel de razonable seguridad, que la información proporcionada por los estados contables considerados en su conjunto, carece de errores o distorsiones significativos.

Los financiamientos presupuestarios del Tesoro Nacional y los propios, como las erogaciones, no se discriminan en los estados enumerados en el punto 1, salvo en la cuenta de Ahorro-Inversión-Financiamiento que los expone en forma diferenciada y consolidada.

3.- ACLARACIONES PREVIAS AL DICTAMEN

El día 7 de abril de 2009 se produce el robo de fondos transportados por personal de la Facultad a la entidad bancaria para su depósito que ascendía a \$ 65.898,49 (sesenta y cinco mil ochocientos noventa y ocho con cuarenta y nueve centavos). Se expuso dicho importe en una cuenta transitoria a la espera del resultado del sumario administrativo y juicio penal iniciados. A la fecha, se carece de elementos de juicio para determinar el efecto que la resolución del sumario y/o juicio penal, puedan tener sobre los estados contables al 31 de diciembre de 2011.

ORIGINAL 1823/12



Los presentes estados sirven como unidad de la Universidad de Buenos Aires a efectos de su consolidación con el resto de las unidades dependientes de la misma, no incluyendo los gastos correspondientes a las remuneraciones del personal docente y no docente que son unificados en los estados presentados por la Universidad de Buenos Aires.

4.- DICTAMEN

En mi opinión, salvo en lo informado en el punto anterior, los Estados mencionados en 1, presentan razonablemente la información sobre la situación patrimonial de la Facultad de Derecho de la Universidad de Buenos Aires al 31 de diciembre de 2011, el resultado del ejercicio, las variaciones del patrimonio neto, el flujo de efectivo y la cuenta ahorro-inversión-financiamiento por el ejercicio terminado en esa fecha.

5.- INFORMACIÓN ADICIONAL REQUERIDA POR DISPOSICIONES LEGALES

- Los Estados Contables que se mencionan en 1, surgen de registros informáticos, llevados en sus aspectos formales de conformidad con las normas legales.
- Al 31 de diciembre de 2011 la Facultad de Derecho de la Universidad de Buenos Aires, en los Estados auditados no registra deuda devengada a favor de la ANSeS.
- He aplicado los procedimientos sobre prevención de lavado de activos y financiación del terrorismo, previstos en las correspondientes normas profesionales emitidas por el Consejo Profesional de Ciencias Económicas de la Ciudad Autónoma de Buenos Aires.

Ciudad Autónoma de Buenos Aires, 15 de marzo de 2012.

Ricardo E. Delgado

RICARDO E. DELGADO
 Contador Público Nacional-UBA
 C.P.C.E.C.A.B.A.
 Tº 78 - Hº 178

consejo Profesional de Ciencias Económicas de la Ciudad Autónoma de Buenos Aires

Buenos Aires

LEGALIZAMOS, 7/6/2012 de acuerdo con las 01 24 facultades otorgadas a este CONSEJO PROFESIONAL por las leyes 466 (Art. 2. inc. d y j) y 20.488 (Art. 21 inc. i) la actuación profesional de fecha 15/3/2012 referida a BALANCE de fecha 31/12/2011 perteneciente a FAC.DE DERECHO UNIV.DE BS AS 30-54666656-1 para ser presentada ante y declaramos que la firma inserta en dicha actuación se corresponde con la que el Dr. DELGADO RICARDO ENRIQUE CPTº 0078 178 tiene registrada en la matrícula de controles de matrícula vigente y control formal de dicha actuación profesional de conformidad con lo previsto en la Res. C. 236/88, no implicando estos controles la emisión de un título técnico, ni la tarea profesional, y que firma en carácter de socio de

Nº G-0159744

LA PRESENTE LEGALIZACION NO ES VALIDA SI CARECE DEL SELLO Y FIRMA DEL SECRETARIO DE LEGALIZACIONES

Dr. JUAN CARLOS RICO
 CONTADOR PUBLICO (U.B.A.)
 SECRETARIO DE LEGALIZACION



Universidad de Buenos Aires
Facultad de Derecho

ORIGINAL

RESOLUCION (CD) N° 1082/11

Buenos Aires, 29 SEP 2011,

VISTO: La Resolución (C.D.) n° 617/10 a través de la propuesta elevada por la Sra. Decana de esta Facultad; y

CONSIDERANDO:

Que mediante la misma se aprobó la estructura programática para el Ejercicio 2011.

Que la aplicación de un presupuesto por programas implica la definición de objetivos planteados en términos financieros y físicos, medibles y cuantificables.

Que a través de la tarea llevada adelante por la Secretaría de Hacienda y Administración General de esta Casa de Estudios se ha logrado el diseño de una estructura programática en la que han intervenido los responsables de las principales áreas de esta Casa de Estudios.

Que, con ello ha quedado definida la estructura presupuestaria para el Ejercicio 2011.

Que con la información generada por las áreas y la intervención de la Secretaría de Hacienda y Administración General, se ha definido el Cálculo de Recursos para el Ejercicio 2011 en la que se estima una suma total de \$117.350.657.- (PESOS CIENTO DIECISIETE MILLONES TRESCIENTOS CINCUENTA MIL SEISCIENTOS CINCUENTA Y SIETE).

Que de la suma mencionada en el Considerando anterior \$98.094.397.- (PESOS NOVENTA Y OCHO MILLONES NOVENTA Y CUATRO MIL TRESCIENTOS NOVENTA Y SIETE) corresponde a la proyección del Financiamiento 12, Recursos Propios para el Ejercicio 2011; \$3.900.289.- (PESOS TRES MILLONES NOVECIENTOS MIL DOSCIENTOS OCHENTA Y NUEVE) corresponden a la asignación de créditos de Fuente de Financiamiento 11, Tesoro Nacional; y \$15.355.971.- (PESOS QUINCE MILLONES TRESCIENTOS CINCUENTA Y CINCO MIL NOVECIENTOS SETENTA Y UNO) corresponden a la reserva de fondos



Universidad de Buenos Aires
Facultad de Derecho

ORIGINAL 1082/11

procedente de la Fuente de Financiamiento 12 –Recursos Propios constituida por los ahorros presupuestarios de previsión efectuados en los últimos años, lo que constituye un total de recursos estimados de \$ 117.350.657.- (PESOS CIENTO DIECISIETE MILLONES TRESCIENTOS CINCUENTA MIL SEISCIENTOS CINCUENTA Y SIETE)

Que la aplicación de la metodología de presupuesto de Base Cero determina, que si las acciones a desarrollar son eficientes o necesarias, entendiéndose con ello la supresión o reducción de acciones propuestas por las áreas con el fin de propiciar la atención de otras que se consideren más prioritarias, bajo el supuesto de la limitación presupuestaria impuesta por el Cálculo de Recursos.

Que la Comisión de Presupuesto ha tomado intervención, tanto en la construcción de la Estructura Programática como en la determinación de la aplicación de los fondos que se planea recaudar emitiendo el dictamen correspondiente.

Que lo aconsejado por la Comisión de Presupuesto y lo dispuesto por este Cuerpo, en su sesión del día 27 de septiembre de 2011

Por ello:

EL CONSEJO DIRECTIVO DE LA
FACULTAD DE DERECHO

Resuelve:

ARTICULO 1º: Aprobar la Estructura Presupuestaria y Cálculo de Recursos y Gastos correspondiente al Ejercicio 2011 que se detallan en el Anexo I de la presente resolución.

ARTICULO 2º: Regístrese. Elévese a la Universidad de Buenos Aires. Comuníquese Secretaría de Hacienda y Administración General, la Secretaría Académica. Tomen conocimiento la Dirección General Financiera y Contable, Dirección de Presupuesto y Contabilidad, Dirección del Consejo Directivo. Cumplido, archívese.


OFELIA ROXANA MALCOMANO
Dirección de Presupuesto
y Contabilidad


MONICA PINTO
SECRETARIA


SERGIO BRODSKY
Subsecretario Académico



Universidad de Buenos Aires
Facultad de Derecho

ORIGINAL

1082/11

ANEXO I

PRESUPUESTO EJERCICIO FINANCIERO 2011

FINANCIAMIENTO 12: RECURSOS PROPIOS
FINALIDAD 3: SERVICIOS SOCIALES
FUNCIÓN 4: EDUCACIÓN Y CULTURA
UNIDAD EJECUTORA: FACULTAD DE DERECHO

INCISO	DENOMINACIÓN	IMPORTE EN PESOS
1	GASTOS EN PERSONAL	0
2	BIENES DE CONSUMO	3.307.802
3	SERVICIOS NO PERSONALES	102.938.818
4	BIENES DE CONSUMO	3.582.049
5	TRANSFERENCIAS	3.621.700
	a) Gastos en Transferencias	3.621.700
	TOTAL DE GASTOS	<u>113.450.369</u>

CONTADORIA
OFELIA LARANA ROS, DOMADO
Directora de Presupuesto
Contabilidad



Universidad de Buenos Aires
Facultad de Derecho

ORIGINAL

1082/11

ANEXO I

PRESUPUESTO EJERCICIO FINANCIERO 2011

FINANCIAMIENTO 12: RECURSOS PROPIOS
FINALIDAD 3: SERVICIOS SOCIALES
FUNCIÓN 4: EDUCACIÓN Y CULTURA
UNIDAD EJECUTORA: FACULTAD DE DERECHO

DENOMINACIÓN	IMPORTE EN PESOS
1.2.2.0 DERECHOS	16.337.260
1.2.5.0 ALQUILERES	1.620.716
1.2.9.0 OTROS	178.493
1.4.2.1 SERVICIOS VARIOS DE LA ADMINISTRACION NACIONAL	79.309.545
1.6.2.1 INTERESES POR DEPÓSITOS EN MONEDA NACIONAL	648.384
TOTAL DE RECURSOS	98.094.398
REMANENTES DE EJERCICIOS ANTERIORES	<u>15.355.971</u>
TOTAL	<u>113.450.369</u>


OFELIA GONZÁLEZ MARÍN
Directora de Presupuesto
y Contabilidad



Universidad de Buenos Aires
Facultad de Derecho

ORIGINAL 1082/11

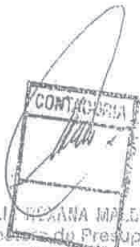
ANEXO I

PRESUPUESTO EJERCICIO FINANCIERO 2011

FINANCIAMIENTO 12: RECURSOS PROPIOS
FINALIDAD 3: SERVICIOS SOCIALES
FUNCIÓN 4: EDUCACIÓN Y CULTURA
UNIDAD EJECUTORA: FACULTAD DE DERECHO
Subcuenta: "RECURSOS FINANCIEROS"

INCISO	DENOMINACIÓN	IMPORTE EN PESOS
1	GASTOS EN PERSONAL	0
2	BIENES DE CONSUMO	123.982
3	SERVICIOS NO PERSONALES	8.324.804
4	BIENES DE CONSUMO	834.680
5	TRANSFERENCIAS	0
	b) Transferencias de las Subcuentas	392.766
	TOTAL DE GASTOS	<u>9.283.466</u>

OFELIA PERAZA MPELOMADO
Directora de Presupuesto
y Contabilidad





Universidad de Buenos Aires
Facultad de Derecho

ORIGINAL

1082/11

ANEXO I

PRESUPUESTO EJERCICIO FINANCIERO 2011

FINANCIAMIENTO 12: RECURSOS PROPIOS
FINALIDAD 3: SERVICIOS SOCIALES
FUNCIÓN 4: EDUCACIÓN Y CULTURA
UNIDAD EJECUTORA: FACULTAD DE DERECHO
Subcuenta: "RECURSOS FINANCIEROS"

Recursos

	DENOMINACIÓN	IMPORTE EN PESOS
1	INGRESOS CORRIENTES	648.384
1.6	RENTAS DE LA PROPIEDAD	648.384
1.6.2.1	INTERESES POR DEPÓSITOS EN MONEDA NACIONAL	648.384
	TOTAL DE RECURSOS	648.384
	TRANSFERIDO DE LAS SUBCUENTAS	392.766
	REMANENTES DE EJERCICIOS ANTERIORES	<u>8.242.316</u>
	TOTAL	<u><u>9.283.466</u></u>

CONTADURIA

OFICINA DE ANA MALDONADO
Directora de Presupuesto
y Contabilidad



Universidad de Buenos Aires
Facultad de Derecho

ORIGINAL

1082/11

ANEXO I

PRESUPUESTO EJERCICIO FINANCIERO 2011

FINANCIAMIENTO 12: RECURSOS PROPIOS
FINALIDAD 3: SERVICIOS SOCIALES
FUNCIÓN 4: EDUCACIÓN Y CULTURA

UNIDAD EJECUTORA: FACULTAD DE DERECHO

Subcuenta: "RECAUDACION DEL INSTITUTO DE
EXTENSION UNIVERSITARIA"

INCISO	DENOMINACIÓN	IMPORTE EN PESOS
1	GASTOS EN PERSONAL	0
2	BIENES DE CONSUMO	1.613.501
3	SERVICIOS NO PERSONALES	78.532.595
4	BIENES DE CONSUMO	631.721
5	TRANSFERENCIAS	<u>2.029.603</u>
	a) Gastos en Transferencias	1.908.003
	b) Transferencia Recursos Financieros	121.600
	TOTAL DE GASTOS	<u><u>82.807.420</u></u>

OFELIA ROSA MALCENADO
Directora de Presupuesto



Universidad de Buenos Aires
Facultad de Derecho

ORIGINAL

1082/11

ANEXO I

PRESUPUESTO EJERCICIO FINANCIERO 2011

FINANCIAMIENTO 12: RECURSOS PROPIOS
FINALIDAD 3: SERVICIOS SOCIALES
FUNCIÓN 4: EDUCACIÓN Y CULTURA
UNIDAD EJECUTORA: FACULTAD DE DERECHO
Subcuenta: "RECAUDACION DEL INSTITUTO DE
EXTENSION UNIVERSITARIA"

RECURSOS

	DENOMINACIÓN	IMPORTE EN PESOS
1	INGRESOS CORRIENTES	79.309.545
1.4	VENTA DE BIENES Y SERVICIOS DE ADM. PUBLICA	79.309.545
1.4.2.1.	SERVICIOS VARIOS DE LA ADMINISTRACION NACIONAL.	79.309.545
	TOTAL DE RECURSOS	79.309.545
	REMANENTES DE EJERCICIOS ANTERIORES	3.497.875
	TOTAL	<u>82.807.420</u>

COMPTROLLER
OFELIA RUCIÑA MARIOMARINO
Directora de Presupuesto
y Contabilidad



Universidad de Buenos Aires
Facultad de Derecho

ORIGINAL

1082/11

ANEXO I

PRESUPUESTO EJERCICIO FINANCIERO 2011

FINANCIAMIENTO 12: RECURSOS PROPIOS
FINALIDAD 3: SERVICIOS SOCIALES
FUNCIÓN 4: EDUCACIÓN Y CULTURA
UNIDAD EJECUTORA: FACULTAD DE DERECHO
Subcuenta: "ARANCELES"

INCISO	DENOMINACIÓN	IMPORTE EN PESOS
1	GASTOS EN PERSONAL	0
2	BIENES DE CONSUMO	116.376
3	SERVICIOS NO PERSONALES	932.896
4	BIENES DE CONSUMO	924.076
5	TRANSFERENCIAS	411.158
	a) Gastos en Transferencias	337.958
	b) Transferencia Recursos Financieros	73.200
	TOTAL DE GASTOS	<u>2.384.506</u>

COPIA
OFELIA MONANA MALLONAR
Directora de Presupuesto
y Contabilidad



Universidad de Buenos Aires
Facultad de Derecho

ORIGINAL 1082/11

ANEXO I

PRESUPUESTO EJERCICIO FINANCIERO 2011

FINANCIAMIENTO 12: RECURSOS PROPIOS
FINALIDAD 3: SERVICIOS SOCIALES
FUNCIÓN 4: EDUCACIÓN Y CULTURA
UNIDAD EJECUTORA: FACULTAD DE DERECHO
Subcuenta: "ARANCELES"

RECURSOS

	DENOMINACIÓN	IMPORTE EN PESOS
1	INGRESOS CORRIENTES	2.035.260
1.2	INGRESOS NO TRIBUTARIOS	2.035.260
1.2.2.0	DERECHOS	2.035.260
	TOTAL DE RECURSOS	2.035.260
	REMANENTES DE EJERCICIOS ANTERIORES	<u>349.246</u>
	TOTAL	<u><u>2.384.506</u></u>


OFELIA SUZANA MALOMADO
Directora de Presupuesto
y Contabilidad



Universidad de Buenos Aires
Facultad de Derecho


ORIGINAL 1082/11

ANEXO I

PRESUPUESTO EJERCICIO FINANCIERO 2011

FINANCIAMIENTO 12: RECURSOS PROPIOS
FINALIDAD 3: SERVICIOS SOCIALES
FUNCIÓN 4: EDUCACIÓN Y CULTURA
UNIDAD EJECUTORA: FACULTAD DE DERECHO
Subcuenta: "CÁNONES"

INCISO	DENOMINACIÓN	IMPORTE EN PESOS
1	GASTOS EN PERSONAL	0
2	BIENES DE CONSUMO	342.000
3	SERVICIOS NO PERSONALES	740.332
4	BIENES DE CONSUMO	739.127
5	TRANSFERENCIAS	232.581
	a) Gastos en Transferencias	220.025
	b) Transferencia Recursos Financieros	12.556
	TOTAL DE GASTOS	<u>2.054.040</u>


OFELIA VICIANA MALCHADO
Directora de Presupuesto
y Contabilidad



Universidad de Buenos Aires
Facultad de Derecho

ORIGINAL

1082/11

ANEXO I

PRESUPUESTO EJERCICIO FINANCIERO 2011

FINANCIAMIENTO 12: RECURSOS PROPIOS
FINALIDAD 3: SERVICIOS SOCIALES
FUNCIÓN 4: EDUCACIÓN Y CULTURA
UNIDAD EJECUTORA: FACULTAD DE DERECHO
Subcuenta: "CÁNONES"

RECURSOS

	DENOMINACIÓN	IMPORTE EN PESOS
1	INGRESOS CORRIENTES	1.620.716
1.2	INGRESOS NO TRIBUTARIOS	1.620.716
1.2.5.0	ALQUILERES	1.620.716
	TOTAL DE RECURSOS	1.620.716
	REMANENTES DE EJERCICIOS ANTERIORES	<u>433.324</u>
	TOTAL	<u><u>2.054.040</u></u>


OFELIA MARIANA MANGANO
Dirección de Presupuesto
y Contabilidad



Universidad de Buenos Aires ORIGINAL
Facultad de Derecho


1082/11

ANEXO I

PRESUPUESTO EJERCICIO FINANCIERO 2011

FINANCIAMIENTO 12: RECURSOS PROPIOS
FINALIDAD 3: SERVICIOS SOCIALES
FUNCIÓN 4: EDUCACIÓN Y CULTURA
UNIDAD EJECUTORA: FACULTAD DE DERECHO
Subcuenta: "HERENCIAS, LEGADOS Y DONACIONES"

INCISO	DENOMINACIÓN	IMPORTE EN PESOS
1	GASTOS EN PERSONAL	0
2	BIENES DE CONSUMO	86.833
3	SERVICIOS NO PERSONALES	654.764
4	BIENES DE CONSUMO	500
5	TRANSFERENCIAS	<u>21.600</u>
TOTAL DE GASTOS		<u><u>763.697</u></u>


OFELIA MARÍA MACLINARO
Directora de Presupuesto
y Contabilidad



Universidad de Buenos Aires
Facultad de Derecho

ORIGINAL

1082/11

ANEXO I

PRESUPUESTO EJERCICIO FINANCIERO 2011

FINANCIAMIENTO 12: RECURSOS PROPIOS
FINALIDAD 3: SERVICIOS SOCIALES
FUNCIÓN 4: EDUCACIÓN Y CULTURA

UNIDAD EJECUTORA: FACULTAD DE DERECHO

Subcuenta: "HERENCIAS, LEGADOS Y DONACIONES"

RECURSOS

DENOMINACIÓN		IMPORTE EN PESOS
1	INGRESOS CORRIENTES	178.493
1.2	INGRESOS NO TRIBUTARIOS	178.493
1.2.9.0	OTROS	178.493
TOTAL DE RECURSOS		178.493
REMANENTES DE EJERCICIOS ANTERIORES		585.204
TOTAL		763.697


OFELIA ROXA DE MARCHONATO
Directora de Presupuesto
y Contabilidad



Universidad de Buenos Aires
Facultad de Derecho

ORIGINAL

1082/11

ANEXO I

PRESUPUESTO EJERCICIO FINANCIERO 2011

FINANCIAMIENTO 12: RECURSOS PROPIOS
FINALIDAD 3: SERVICIOS SOCIALES
FUNCIÓN 4: EDUCACIÓN Y CULTURA
UNIDAD EJECUTORA: FACULTAD DE DERECHO
Subcuenta: "CURSOS DE ESPECIALIZACIÓN
PARA GRADUADOS"

INCISO	DENOMINACIÓN	IMPORTE EN PESOS
1	GASTOS EN PERSONAL	0
2	BIENES DE CONSUMO	1.025.110
3	SERVICIOS NO PERSONALES	13.753.427
4	BIENES DE CONSUMO	451.945
5	TRANSFERENCIAS	1.319.524
	a) Gastos en Transferencias	1.134.114
	b) Transferencia Recursos Financieros	185.410
	TOTAL DE GASTOS	<u>16.550.006</u>

OFELIA MARÍA MANGONADO
Directora de Presupuesto
Responsabilidad



Universidad de Buenos Aires
Facultad de Derecho

ORIGINAL

1082/11

ANEXO I

PRESUPUESTO EJERCICIO FINANCIERO 2011

FINANCIAMIENTO 12: RECURSOS PROPIOS
FINALIDAD 3: SERVICIOS SOCIALES
FUNCIÓN 4: EDUCACIÓN Y CULTURA

UNIDAD EJECUTORA: FACULTAD DE DERECHO

Subcuenta: "CURSOS DE ESPECIALIZACIÓN
PARA GRADUADOS"

RECURSOS

DENOMINACIÓN		IMPORTE EN PESOS
1	INGRESOS CORRIENTES	14.302.000
1.2	INGRESOS NO TRIBUTARIOS	14.302.000
1.2.2.0	DERECHOS	14.302.000
TOTAL DE RECURSOS		14.302.000
REMANENTES DE EJERCICIOS ANTERIORES		<u>2.248.006</u>
TOTAL		<u><u>16.550.006</u></u>

OFELIA MAESTRANO
Directora de Presupuesto
y Contabilidad