



Universidad de Buenos Aires
Facultad de Derecho

ORIGINAL

RESOLUCIÓN (CD) N° 4878/17

BUENOS AIRES, 16 MAR 2017

VISTO:

Las actuaciones que anteceden por las cuales la Dirección General Financiera y Contable eleva para su aprobación el Balance General de la Facultad al 31 de diciembre de 2016; y

CONSIDERANDO:

Lo dispuesto en el Estatuto Universitario art. 98 inciso S);

Lo aconsejado por la Comisión de Presupuesto y lo dispuesto por este Cuerpo en su sesión del día 14 de marzo de 2017;

Por ello;

EL CONSEJO DIRECTIVO DE LA
FACULTAD DE DERECHO
RESUELVE:

ARTÍCULO 1°.- Aprobar la elevación a la Universidad de Buenos Aires del Balance General de la Facultad al 31 de diciembre de 2016, que corre agregado a la presente.-

ARTÍCULO 2°.- Regístrese. Elévese a la Universidad de Buenos Aires. Tomen conocimiento la Secretaría de Administración, Dirección General Financiera y Contable, Dirección de Presupuesto y Contabilidad, Dirección Financiera, Departamento de Presupuesto y Dirección de Consejo Directivo. Cumplido, archívese.-



Carefina I. Vaccaro
Directora
Dirección de Consejo Directivo

MONICA PINTO
DECANA

SILVIA NONNA
Secretaría Académica


ORIGINAL

4878/17

SAF: 806
 FACULTAD DE DERECHO
 Ejercicio: 2016
 Fecha: 31/12/2016
 Versión: 26

BALANCE GENERAL AL 31/12/2016

| | 31/12/2016 | 31/12/2015 |
|---|--|-------------------------------|
| 1 | | |
| 1 | ACTIVO | |
| 1 | 1 ACTIVO CORRIENTE | |
| 1 | 1 1 DISPONIBILIDADES | 95.797.654,98 108.019.832,38 |
| 1 | 1 1 1 CAJA | 0,00 0,00 |
| 1 | 1 1 2 BANCOS | 95.697.320,33 107.919.497,73 |
| 1 | 1 1 3 (PREVISION POR FLUCTUACION DE LA MONEDA) | 0,00 0,00 |
| 1 | 1 1 4 FONDOS ROTATORIOS | 100.334,65 100.334,65 |
| 1 | 1 1 2 INVERSIONES FINANCIERAS | 61.940.250,00 15.051.111,70 |
| 1 | 1 1 2 1 INVERSIONES TEMPORARIAS | 61.940.250,00 15.051.111,70 |
| 1 | 1 1 3 1 (PREV POR FLUC DE LA MONEDA-INV FINAN) | 0,00 0,00 |
| 1 | 1 1 2 2 TITULOS VALORES | 0,00 0,00 |
| 1 | 1 1 3 2 (PREVISION POR DIFERENCIA DE COTIZACION) | 0,00 0,00 |
| 1 | 1 1 2 3 PRESTAMOS FINANCIEROS OTORGADOS | 0,00 0,00 |
| 1 | 1 1 4 CREDITOS | 25.025.856,77 25.589.408,36 |
| 1 | 1 1 4 1 CUENTAS A COBRAR | 25.002.826,30 25.158.339,34 |
| 1 | 1 1 5 1 (PREV PARA INCOB POR CUENTAS A COBRAR) | 0,00 0,00 |
| 1 | 1 1 4 2 DOCUMENTOS A COBRAR | 0,00 0,00 |
| 1 | 1 1 5 2 (PREV POR INCOB POR DOCUMENTOS A COBRAR) | 0,00 0,00 |
| 1 | 1 1 4 3 ANTICIPOS | 23.030,47 431.069,02 |
| 1 | 1 1 4 4 GASTOS PAGADOS POR ADELANTADO | 0,00 0,00 |
| 1 | 1 1 4 5 PRESTAMOS OTORGADOS | 0,00 0,00 |
| 1 | 1 1 4 8 OTROS CREDITOS | 0,00 0,00 |
| 1 | 1 1 5 9 (PREV POR INCOB POR OTROS CREDITOS) | 0,00 0,00 |
| 1 | 1 1 6 BIENES DE CAMBIO | 0,00 0,00 |
| 1 | 1 1 6 1 EXISTENCIAS DE PRODUCTOS TERMINADOS | 0,00 0,00 |
| 1 | 1 1 6 2 EXISTENCIAS DE PRODUCTOS EN PROCESO | 0,00 0,00 |
| 1 | 1 1 6 3 EXISTENCIAS DE MAT.SUMINISTROS Y M.PRIMA | 0,00 0,00 |
| 1 | 1 1 6 4 EXISTENCIAS DE PRODUCTOS ESTRATEGICOS | 0,00 0,00 |
| 1 | 1 1 7 BIENES DE CONSUMO | 0,00 0,00 |
| 1 | 1 1 7 1 MATERIALES, SUMINISTROS Y MAT PRIMAS | 0,00 0,00 |
| 1 | 1 1 7 9 OTROS | 0,00 0,00 |
| 1 | 1 1 9 OTROS ACTIVOS | 472.260,19 510.805,07 |
| 1 | 1 1 9 9 OTROS ACTIVOS A ASIGNAR | 472.260,19 510.805,07 |
| 1 | TOTAL ACTIVO CORRIENTE | 183.236.022,84 149.171.157,51 |
| 1 | 2 ACTIVO NO CORRIENTE | |
| 1 | 2 1 CREDITOS A LARGO PLAZO | 0,00 0,00 |
| 1 | 2 1 1 CUENTAS A COBRAR A LARGO PLAZO | 0,00 0,00 |
| 1 | 2 1 2 1 (PREV PARA INCOB POR CTAS A COBRAR A LP) | 0,00 0,00 |
| 1 | 2 1 2 2 DOCUMENTOS A COBRAR A LARGO PLAZO | 0,00 0,00 |
| 1 | 2 1 2 2 (PREV PARA INCOB POR DOC A COBRAR A LP) | 0,00 0,00 |
| 1 | 2 1 3 ADELANTOS A PROV Y CONTRATISTAS A LP | 0,00 0,00 |
| 1 | 2 1 4 GASTOS PAGADOS POR ADELANTADO A LP | 0,00 0,00 |
| 1 | 2 1 5 PRESTAMOS OTORGADOS A LARGO PLAZO | 0,00 0,00 |
| 1 | 2 1 6 FONDOS FIDUCIARIOS | 0,00 0,00 |
| 1 | 2 1 9 OTROS CREDITOS A COBRAR A LP | 0,00 0,00 |
| 1 | 2 2 9 (PREV P/ INCOB POR OTR CRED A COB A LP) | 0,00 0,00 |
| 1 | 2 2 3 INVERSIONES FINANCIERAS A LARGO PLAZO | 0,00 0,00 |
| 1 | 2 2 3 1 ACCIONES Y APORTES DE CAPITAL | 0,00 0,00 |
| 1 | 2 2 3 2 TITULOS Y VALORES A LARGO PLAZO | 0,00 0,00 |
| 1 | 2 2 3 3 PARTICIPACIONES DE CAPITAL | 0,00 0,00 |
| 1 | 2 2 3 4 PRESTAMOS FINANCIEROS OTORGADOS A LP | 0,00 0,00 |
| 1 | 2 2 4 1 (PREVISION POR FLUC DE MONEDA A LP) | 0,00 0,00 |
| 1 | 2 2 4 2 (PREVISION POR DIF DE COTIZACION A LP) | 0,00 0,00 |
| 1 | 2 2 5 BIENES DE USO | 17.774.713,91 19.015.998,61 |
| 1 | 2 2 5 1 EDIFICIOS E INSTALACIONES | 8.360.455,86 8.360.455,86 |
| 1 | 2 2 5 1 (EDIFICIOS E INSTALACIONES) | -1.130.880,05 -1.298.089,16 |
| 1 | 2 2 5 2 TIERRAS Y TERRENOS | 0,00 0,00 |
| 1 | 2 2 5 3 MAQUINARIA Y EQUIPO | 25.927.334,95 24.123.794,74 |
| 1 | 2 2 6 3 (MAQUINARIA Y EQUIPO) | -21.009.318,16 -17.502.485,94 |
| 1 | 2 2 5 4 EQUIPO MILITAR Y DE SEGURIDAD | 9.317,11 9.317,11 |
| 1 | 2 2 6 4 (EQUIPO MILITAR Y DE SEGURIDAD) | 0,00 0,00 |
| 1 | 2 2 5 5 CONSTRUC EN PROCESO EN BS DE DOM PRIVADO | 0,00 0,00 |
| 1 | 2 2 5 6 CONSTRUC EN PROCESO EN BS DE DOM PUBLICO | 0,00 0,00 |
| 1 | 2 2 5 7 BIENES DE DOMINIO PUBLICO | 0,00 0,00 |
| 1 | 2 2 5 9 OTROS BIENES DE USO | 5.617.802,20 5.323.036,00 |
| 1 | 2 2 6 9 (OTROS BIENES DE USO) | 0,00 0,00 |
| 1 | 2 2 7 BIENES INMATERIALES | 330.964,70 526.980,10 |
| 1 | 2 2 7 1 ACTIVOS INTANGIBLES | 2.034.982,81 1.893.097,44 |
| 1 | 2 2 8 1 (ACTIVOS INTANGIBLES) | -1.704.018,11 -1.366.117,34 |
| 1 | 2 2 9 OTROS ACTIVOS A LARGO PLAZO | 0,00 0,00 |
| 1 | 2 2 9 9 OTROS ACTIVOS A ASIGNAR A LARGO PLAZO | 0,00 0,00 |
| 1 | TOTAL ACTIVO NO CORRIENTE | 18.105.678,51 19.542.978,71 |
| | TOTAL DEL ACTIVO | 201.341.701,45 168.714.136,22 |


RICARDO E. DELGADO
 Contador Público Nacional-UBA
 C.P.C.E.C.A.B.A.
 Tº 78 - Fº 176

ORIGINAL
7 4878 / 17

SAF: 806
FACULTAD DE DERECHO
Ejercicio: 2016
Fecha: 31/12/2016
Versión: 26

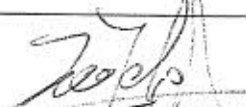
BALANCE GENERAL AL 31/12/2016

| | | 31/12/2016 | 31/12/2015 |
|---|---|----------------|----------------|
| 2 | PASIVO | | |
| 2 | 1 PASIVO CORRIENTE | | |
| 2 | 1 1 DEUDAS | 26.716.011,27 | 42.452.169,46 |
| 2 | 1 1 1 CUENTAS COMERCIALES A PAGAR | 18.357.312,22 | 38.538.830,88 |
| 2 | 1 1 2 CONTRATISTAS | 0,00 | 0,00 |
| 2 | 1 1 3 GASTOS EN PERSONAL A PAGAR | 0,00 | 0,00 |
| 2 | 1 1 4 RETENCIONES A PAGAR | 364.496,20 | 105.896,26 |
| 2 | 1 1 5 PRESTACIONES DE LA SEGURIDAD SOC A PAGAR | 0,00 | 0,00 |
| 2 | 1 1 6 IMPUESTOS A PAGAR | 0,00 | 0,00 |
| 2 | 1 1 7 INTERESES A PAGAR | 0,00 | 0,00 |
| 2 | 1 1 8 TRANSFERENCIAS A PAGAR | 0,00 | 0,00 |
| 2 | 1 1 9 OTRAS CUENTAS A PAGAR | 7.994.202,85 | 3.807.472,52 |
| 2 | 1 2 DEUDA DOCUMENTADA A PAGAR | 0,00 | 0,00 |
| 2 | 1 2 1 DOCUMENTOS A PAGAR | 0,00 | 0,00 |
| 2 | 1 2 2 PRESTAMOS A PAGAR | 0,00 | 0,00 |
| 2 | 1 2 3 LETRAS DE TESORERIA | 0,00 | 0,00 |
| 2 | 1 3 INTERESES A DEVENGAR | 0,00 | 0,00 |
| 2 | 1 3 1 INTERESES A DEVENGAR A CORTO PLAZO | 0,00 | 0,00 |
| 2 | 1 3 9 OTROS INTERESES A DEVENGAR A CORTO PLAZO | 0,00 | 0,00 |
| 2 | 1 5 PORCION CTE DE LOS PASIVOS NO CORRIENTES | 0,00 | 0,00 |
| 2 | 1 5 1 PORCION CORRIENTE DE DEUDAS A LP | 0,00 | 0,00 |
| 2 | 1 5 2 PORCION CTE DE LA DEUDA DOCUMENTADA A LP | 0,00 | 0,00 |
| 2 | 1 5 3 PORCION CORRRIENTE DE LA DEUDA PUBLICA | 0,00 | 0,00 |
| 2 | 1 5 4 PORCION CTE DE LOS PRESTAMOS A LP | 0,00 | 0,00 |
| 2 | 1 5 9 PORCION CTE DE OTROS PASIVOS NO CTES | 0,00 | 0,00 |
| 2 | 1 6 PASIVOS DIFERIDOS | 0,00 | 0,00 |
| 2 | 1 6 1 INGRESOS DIFERIDOS | 0,00 | 0,00 |
| 2 | 1 7 PREVISIONES | 0,00 | 0,00 |
| 2 | 1 7 1 PREVISIONES PARA AUTOSEGURO | 0,00 | 0,00 |
| 2 | 1 7 2 PREVISIONES POR JUICIOS | 0,00 | 0,00 |
| 2 | 1 7 9 OTRAS PREVISIONES | 0,00 | 0,00 |
| 2 | 1 8 FONDOS DE TERCEROS Y EN GARANTIA | 544.400,36 | 287.649,46 |
| 2 | 1 8 1 FONDOS EN GARANTIA | 263.962,67 | 72.721,00 |
| 2 | 1 8 2 FONDOS DE TERCEROS | 280.437,69 | 214.928,46 |
| 2 | 1 9 OTROS PASIVOS | 0,00 | 0,00 |
| 2 | 1 9 1 DEUDAS POR OPERACIONES ESPECIALES | 0,00 | 0,00 |
| 2 | 1 9 9 OTROS PASIVOS A ASIGNAR | 0,00 | 0,00 |
| | TOTAL PASIVO CORRIENTE | 27.260.411,63 | 42.739.818,92 |
| 2 | 2 PASIVO NO CORRIENTE | | |
| 2 | 2 1 DEUDAS A LARGO PLAZO | 0,00 | 0,00 |
| 2 | 2 1 1 CUENTAS COMERCIALES A PAGAR A LP | 0,00 | 0,00 |
| 2 | 2 1 2 DEUDAS CON PROVINCIAS A LP | 0,00 | 0,00 |
| 2 | 2 1 9 OTRAS DEUDAS A PAGAR A LP | 0,00 | 0,00 |
| 2 | 2 2 DEUDA DOCUMENTADA A PAGAR A LARGO PLAZO | 0,00 | 0,00 |
| 2 | 2 2 1 DOCUMENTOS A PAGAR LP | 0,00 | 0,00 |
| 2 | 2 3 DEUDA PUBLICA | 0,00 | 0,00 |
| 2 | 2 3 1 DEUDA PUBLICA INTERNA | 0,00 | 0,00 |
| 2 | 2 3 2 DEUDA PUBLICA EXTERNA | 0,00 | 0,00 |
| 2 | 2 4 PRESTAMOS A LARGO PLAZO | 0,00 | 0,00 |
| 2 | 2 4 1 PRESTAMOS INTERNOS A PAGAR A LP | 0,00 | 0,00 |
| 2 | 2 4 2 PRESTAMOS EXTERNOS A PAGAR A LP | 0,00 | 0,00 |
| 2 | 2 5 PASIVOS DIFERIDOS A LARGO PLAZO | 0,00 | 0,00 |
| 2 | 2 5 1 DIFERENCIA DE CAMBIO POR FLUCTUAC MONEDA | 0,00 | 0,00 |
| 2 | 2 5 2 REC TRIBUT A DIST POR PAGARES DE MORAT I | 0,00 | 0,00 |
| 2 | 2 5 9 OTROS PASIVOS DIFERIDOS A LARGO PLAZO | 0,00 | 0,00 |
| 2 | 2 6 PREVISIONES A LP Y RESEVAS TECNICAS | 0,00 | 0,00 |
| 2 | 2 6 1 PREVISIONES PARA AUTOSEGURO A LP | 0,00 | 0,00 |
| 2 | 2 6 2 RESERVAS TECNICAS | 0,00 | 0,00 |
| 2 | 2 6 3 PREVISIONES POR JUICIOS A LARGO PLAZO | 0,00 | 0,00 |
| 2 | 2 6 9 OTRAS PREVISIONES A LP | 0,00 | 0,00 |
| 2 | 2 7 INTERESES A DEVENGAR | 0,00 | 0,00 |
| 2 | 2 7 1 INTERESES A DEVENGAR A LARGO PLAZO | 0,00 | 0,00 |
| 2 | 2 7 9 OTROS INTERESES A DEVENGAR A LARGO PLAZO | 0,00 | 0,00 |
| 2 | 2 9 OTROS PASIVOS A LARGO PLAZO | 0,00 | 0,00 |
| 2 | 2 9 9 OTROS PASIVOS A ASIGNAR A LARGO PLAZO | 0,00 | 0,00 |
| | TOTAL PASIVO NO CORRIENTE | 0,00 | 0,00 |
| | TOTAL DEL PASIVO | 27.260.411,63 | 42.739.818,92 |
| 3 | PATRIMONIO | | |
| 3 | 1 HACIENDA PUBLICA | 0,00 | 0,00 |
| 3 | 1 1 CAPITAL FISCAL | 0,00 | 0,00 |
| 3 | 1 2 TRANSFERENCIAS Y CONTR DE CAP RECIBIDAS | 0,00 | 0,00 |
| 3 | 1 2 1 TRANSFERENCIAS DE CAPITAL | 0,00 | 0,00 |
| 3 | 1 2 2 CONTRIBUCIONES | 0,00 | 0,00 |
| 3 | 1 3 RESULTADOS DE LA CUENTA CORRIENTE | 0,00 | 0,00 |
| 3 | 1 3 1 RESULTADOS DE EJERCICIOS ANTERIORES | 0,00 | 0,00 |
| 3 | 1 3 2 RESULTADO DEL EJERCICIO | 0,00 | 0,00 |
| 3 | 1 4 VARIAC PATRIM ADM CENTRAL RES SH N°47/97 | 0,00 | 0,00 |
| 3 | 2 PATRIMONIO INSTITUCIONAL | 174.081.289,82 | 125.974.317,30 |
| 3 | 2 1 CAPITAL INSTITUCIONAL | 0,00 | 0,00 |
| 3 | 2 1 1 CAPITAL INSTITUCIONAL | 0,00 | 0,00 |
| 3 | 2 1 2 AJUSTE CAPITAL INSTITUCIONAL | 0,00 | 0,00 |
| 3 | 2 2 TR Y CONTRIBUCIONES DE CAPITAL RECIBIDAS | 0,00 | 0,00 |
| 3 | 2 2 1 TRANSFERENCIAS DE CAPITAL | 0,00 | 0,00 |
| 3 | 2 2 2 CONTRIBUCIONES | 0,00 | 0,00 |
| 3 | 2 2 3 AJUSTE DE TRANSF Y CONTRIBUCIONES DE CAPITAL | 0,00 | 0,00 |
| 3 | 2 3 RESULTADOS DE LA CUENTA CORRIENTE | 174.081.289,82 | 125.974.317,30 |
| 3 | 2 3 1 RESULTADOS DE EJERCICIOS ANTERIORES | 127.140.478,36 | 125.974.317,30 |
| 3 | 2 3 2 RESULTADO DEL EJERCICIO | 46.940.811,46 | 0,00 |
| 3 | 2 4 VARIACIONES PATRIMONIALES DE ORG DESC | 0,00 | 0,00 |
| 3 | 2 4 1 VARIACIONES PATRIMONIALES DE OD RES S.H 47/97 | 0,00 | 0,00 |
| 3 | 2 4 2 VARIACIONES PATRIMONIALES DE OD DEC ADM J.G.M 55/99 | 0,00 | 0,00 |
| | TOTAL PATRIMONIO | 174.081.289,82 | 125.974.317,30 |
| | | 0,00 | 0,00 |

RICARDO E. DELGADO
Contador Público Nacional-UBA
C.P.C.E.C.A.B.A.
Tº 78 - Fº 178

ESTADO DE RECURSOS Y GASTOS


| | | EJERCICIO FINALIZADO EL | 31/12/2016 | 31/12/2015 |
|--------------|--|-------------------------|-----------------------|-----------------------|
| 5 | RECURSOS | | | |
| 5 1 | INGRESOS CORRIENTES | | | |
| 5 1 1 | INGRESOS TRIBUTARIOS | | 0,00 | 0,00 |
| 5 1 1 1 | IMPUESTOS DIRECTOS | | 0,00 | 0,00 |
| 5 1 1 2 | IMPUESTOS INDIRECTOS | | 0,00 | 0,00 |
| 5 1 2 | CONTRIBUCIONES A LA SEGURIDAD SOCIAL | | 0,00 | 0,00 |
| 5 1 2 1 | CONTRIBUCIONES A LA SEGURIDAD SOCIAL | | 0,00 | 0,00 |
| 5 1 2 9 | OTRAS CONTRIBUCIONES | | 0,00 | 0,00 |
| 5 1 3 | INGRESOS NO TRIBUTARIOS | | 54.336.863,79 | 48.796.189,74 |
| 5 1 3 1 | TASAS | | 0,00 | 0,00 |
| 5 1 3 2 | DERECHOS | | 50.938.423,28 | 47.005.089,55 |
| 5 1 3 9 | OTROS NO TRIBUTARIOS | | 3.398.440,51 | 1.791.100,19 |
| 5 1 4 | VTA DE BS Y SERV DE LAS ADM PUBLICAS | | 284.858.108,80 | 241.481.252,74 |
| 5 1 4 1 | VENTA DE BIENES | | 0,00 | 0,00 |
| 5 1 4 2 | PRESTACION DE SERVICIOS | | 284.858.108,80 | 241.481.252,74 |
| 5 1 5 | RENTAS DE LA PROPIEDAD | | 4.221.172,68 | 2.753.462,09 |
| 5 1 5 1 | INTERESES | | 4.221.172,68 | 2.753.462,09 |
| 5 1 5 2 | DIVIDENDOS | | 0,00 | 0,00 |
| 5 1 6 | TRANSFERENCIAS RECIBIDAS | | 14.156.926,00 | 9.758.449,00 |
| 5 1 6 1 | TRANSFERENCIAS DEL SECTOR PRIVADO | | 0,00 | 0,00 |
| 5 1 6 2 | TR CORRIENTES DEL SECTOR PUBLICO | | 14.156.926,00 | 9.758.449,00 |
| 5 1 6 3 | TRANSFERENCIAS DEL SECTOR EXTERNO | | 0,00 | 0,00 |
| 5 1 7 | CONTRIBUCIONES RECIBIDAS | | 0,00 | 0,00 |
| 5 1 7 1 | CONTRIBUCIONES DE LA ADM CENTRAL | | 0,00 | 0,00 |
| 5 1 7 2 | CONTRIB DE LOS ORG DESCENTRALIZADOS | | 0,00 | 0,00 |
| 5 1 9 | OTROS INGRESOS | | 21.820.875,95 | 225.191,00 |
| 5 1 9 1 | DIFERENCIA DE CAMBIO | | 21.730.272,95 | 0,00 |
| 5 1 9 2 | DIFERENCIA DE COTIZACION | | 0,00 | 0,00 |
| 5 1 9 3 | RESULTADO POR EXPOSICION A LA INFLACION | | 0,00 | 0,00 |
| 5 1 9 9 | OTROS | | 90.603,00 | 225.191,00 |
| | TOTAL DE RECURSOS | | 379.393.947,22 | 303.014.544,57 |
| 6 | GASTOS | | | |
| 6 1 | GASTOS CORRIENTES | | | |
| 6 1 1 | GASTOS DE CONSUMO | | 320.006.309,50 | 260.422.020,95 |
| 6 1 1 1 | REMUNERACIONES | | 0,00 | 0,00 |
| 6 1 1 2 | BIENES Y SERVICIOS | | 316.160.341,11 | 258.187.618,03 |
| 6 1 1 3 | IMPUESTOS INDIRECTOS | | 0,00 | 0,00 |
| 6 1 1 4 | AMORTIZACION | | 3.845.968,39 | 2.234.402,92 |
| 6 1 1 5 | CUENTAS INCOBRABLES | | 0,00 | 0,00 |
| 6 1 2 | RENTAS DE LA PROPIEDAD | | 0,00 | 0,00 |
| 6 1 2 1 | INTERESES | | 0,00 | 0,00 |
| 6 1 2 2 | ARRENDAMIENTOS DE TIERRAS Y TERRENOS | | 0,00 | 0,00 |
| 6 1 3 | PRESTACIONES DE LA SEGURIDAD SOCIAL | | 0,00 | 0,00 |
| 6 1 4 | COSTO DE VENTA DE BS Y SERVICIOS DE ADM | | 0,00 | 0,00 |
| 6 1 4 1 | COSTO DE VENTA DE BIENES | | 0,00 | 0,00 |
| 6 1 4 2 | COSTO DE PRESTACION DE SERVICIOS | | 0,00 | 0,00 |
| 6 1 5 | TRANSFERENCIAS OTORGADAS | | 12.234.181,84 | 6.901.857,41 |
| 6 1 5 1 | TRASFERENCIAS AL SECTOR PRIVADO | | 12.234.181,84 | 6.901.857,41 |
| 6 1 5 2 | TRANSFERENCIAS CTES AL SECTOR PUBLICO | | 0,00 | 0,00 |
| 6 1 5 3 | TRANSFERENCIAS AL SECTOR EXTERNO | | 0,00 | 0,00 |
| 6 1 6 | CONTRIBUCIONES OTORGADAS | | 0,00 | 0,00 |
| 6 1 6 1 | CONTRIBUCIONES A LA ADM CENTRAL | | 0,00 | 0,00 |
| 6 1 6 2 | CONTRIBUCIONES A ORG DESCENTRALIZADOS | | 0,00 | 0,00 |
| 6 1 9 | OTRAS PERDIDAS | | 212.644,42 | 390.558,78 |
| 6 1 9 1 | DIFERENCIA DE CAMBIO | | 0,00 | 0,00 |
| 6 1 9 2 | DIFERENCIA DE COTIZACION | | 0,00 | 0,00 |
| 6 1 9 9 | OTRAS | | 212.644,42 | 390.558,78 |
| | TOTAL DE GASTOS | | 332.453.135,76 | 267.714.437,14 |
| | AHORRO \ DESAHORRO DE LA GESTION | | 46.940.811,46 | 35.300.107,43 |


RICARDO E. DELGADO
Contador Público Nacional-UBA
C.P.C.E.C.A.B.A.
Tº 7º - Fº 17º

ESTADO DE FLUJO DE EFECTIVO

Por el ejercicio finalizado el 31/12/2015 comparativo con el ejercicio anterior

| | 31/12/2016 | 31/12/2015 |
|---|-----------------------|----------------------|
| Variaciones del Efectivo | | |
| Efectivo al inicio del ejercicio | 108.019.832,38 | 58.173.723,40 |
| Efectivo al cierre del ejercicio | 95.797.654,98 | 108.019.832,38 |
| VARIACION NETA DEL EFECTIVO | -12.222.177,40 | 49.846.108,98 |
| Causas de las Variaciones del Efectivo | | |
| Resultado del ejercicio | 46.940.811,46 | 35.300.107,43 |
| Ajustes para arribar al flujo neto de efectivo | | |
| Depreciación de Bienes de Uso | 3.845.968,39 | 2.234.402,92 |
| Ajuste Amortizaciones Acumuladas | -168.446,51 | -39.062,99 |
| Variaciones en Activos y Pasivos | | |
| Por variación en inversiones financieras | -46.889.139,20 | 3.469.047,66 |
| Por variación en créditos | 563.551,59 | 2.695.703,59 |
| Por variación en otros activos | 38.544,88 | -129.941,84 |
| Por variación de bienes de uso | -2.098.336,41 | -5.391.825,42 |
| Por variación bienes intangibles | -141.885,37 | -693.827,95 |
| Por variación de deudas | -15.736.158,19 | 21.719.421,21 |
| Por variación de fondos de terceros | 256.750,90 | 148.493,46 |
| Ajuste resultados ejercicios anteriores | 1.166.161,06 | -9.466.409,09 |
| VARIACIÓN NETA DEL EFECTIVO | -12.222.177,40 | 49.846.108,98 |


RICARDO E. DELGADO
Contador Público Nacional-UBA
C.P.C.E.C.A.B.A.
Tº 78 - Fº 178

SAF: 806
FACULTAD DE DERECHO
Ejercicio: 2018
Fecha: 31/03/2018
Versión: 28

ESTADO DE EVOLUCIÓN DEL PATRIMONIO NETO
ORGANISMO DESCENTRALIZADOS AL

31/03/2018

| CONCEPTO | CAPITAL INSTITUCIONAL | AJUSTE DEL CAPITAL INSTITUCIONAL | VARIACIONES PATRIMONIALES DE LOS ORG DESC | TRANSFERENCIAS Y CONTRIBUCIONES DE CAPITAL RECIBIDAS | AJUSTE DE TRANSF. CONTRIB. DE CAP RECIBIDAS | RESULTADO DE LA CUENTA CORRIENTE | | TOTAL | PATRIMONIO INSTITUCIONAL |
|---|-----------------------|----------------------------------|---|--|---|-------------------------------------|-------------------------|----------------|--------------------------|
| | | | | | | RESULTADOS DE EJERCICIOS ANTERIORES | RESULTADO DEL EJERCICIO | | |
| 1 Saldo al inicio del ejercicio | 0,00 | 0,00 | 0,00 | 0,00 | 0,00 | 0,00 | 0,00 | 0,00 | 0,00 |
| - Saldos contables del ejercicio | 0,00 | 0,00 | 0,00 | 0,00 | 0,00 | 125.974.317,20 | 125.974.317,20 | 125.974.317,20 | 125.974.317,20 |
| - Modificación del saldo (Nota) | 0,00 | 0,00 | 0,00 | 0,00 | 0,00 | 0,00 | 0,00 | 0,00 | 0,00 |
| 2 Saldo modif. al inicio del ejercicio | 0,00 | 0,00 | 0,00 | 0,00 | 0,00 | 125.974.317,20 | 125.974.317,20 | 125.974.317,20 | 125.974.317,20 |
| 3 Incrementos de ejercicios | 0,00 | 0,00 | 0,00 | 0,00 | 0,00 | 2.797.515,08 | 2.797.515,08 | 2.797.515,08 | 2.797.515,08 |
| 4 Disminuciones del ejercicio | 0,00 | 0,00 | 0,00 | 0,00 | 0,00 | -1.831.354,02 | -1.831.354,02 | -1.831.354,02 | -1.831.354,02 |
| 5 Reversir. Saldos iniciales a remesa de cierre | 0,00 | 0,00 | 0,00 | 0,00 | 0,00 | 0,00 | 0,00 | 0,00 | 0,00 |
| 6 Resultado del Ejercicio | 0,00 | 0,00 | 0,00 | 0,00 | 0,00 | 46.840.811,46 | 46.840.811,46 | 46.840.811,46 | 46.840.811,46 |
| 7 Saldo al cierre del ejercicio | 0,00 | 0,00 | 0,00 | 0,00 | 0,00 | 172.745.478,36 | 172.745.478,36 | 174.001.299,82 | 174.001.299,82 |

Se certifica que se ha tenido a la vista la documentación de respaldo

FIRMA

FIRMA

Cardo
CARDO EL DELGADO
Contador Público Nacional-USA
C.P.C.E.C.A.B.A.
Ta 79 - Fe 178

ORIGINAL
4878/17

SAP-806
FACULTAD DE DERECHO
Ejercicio: 2018
Fecha: 31/12/2018
Versión: 28

CUADRO 18.1
CUENTA AHORRO-INVERSIÓN-FINANCIAMIENTO

| CONSOLIDADO | | - En Pesos - | | |
|--|---|--|----------------------------------|--|
| CONCEPTO | RECAUDADO/ DEVENGADO PRESUPUESTARIO | RECAUDADO/ DEVENGADO NO PRESUPUESTARIO | RECAUDADO/ DEVENGADO TOTAL | |
| I- INGRESOS CORRIENTES | 399.897.345,07 | 30.496.602,15 | 379.393.947,22 | |
| - Ingresos Tributarios | 33.796.736,70 | 800.117,00 | 34.596.853,70 | |
| - Ventas de B. y Serv. de las Adm. Pub. | 366.052.226,65 | 18.605.882,15 | 384.658.108,80 | |
| - Rentas de la Propiedad | 13.515.617,08 | -7.294.445,00 | 4.221.172,08 | |
| - Transferencias Corrientes | 14.156.926,00 | 0,00 | 14.156.926,00 | |
| Del Sector Privado | 0,00 | 0,00 | 0,00 | |
| Del Sector Público | 14.156.926,00 | 0,00 | 14.156.926,00 | |
| De la Administración Nacional (ver Cuadros 10.1.1) | 14.156.926,00 | 0,00 | 14.156.926,00 | |
| Del Tesoro Nacional | 0,00 | 0,00 | 0,00 | |
| De Crédito Externo | 0,00 | 0,00 | 0,00 | |
| Otros Fuentes de Financiamiento | 0,00 | 0,00 | 0,00 | |
| Del Sector Público Empresarial | 0,00 | 0,00 | 0,00 | |
| De provincias y municipios | 0,00 | 0,00 | 0,00 | |
| Del Sector externo | 0,00 | 0,00 | 0,00 | |
| - Otros | 14.435.827,95 | 7.295.048,00 | 21.730.875,95 | |
| II- GASTOS CORRIENTES | 328.394.522,39 | 4.656.612,81 | 333.051.135,20 | |
| - Gastos de Consumo | 316.160.341,11 | 3.615.968,39 | 320.000.309,50 | |
| Remuneraciones | 0,00 | 0,00 | 0,00 | |
| Bienes y Servicios | 316.160.341,11 | 0,00 | 316.160.341,11 | |
| Variación de Existencias | 0,00 | 0,00 | 0,00 | |
| Depreciaciones y Amortizaciones | 0,00 | 3.615.968,39 | 3.615.968,39 | |
| Otros Gastos | 0,00 | 0,00 | 0,00 | |
| - Rentas de la Propiedad | 0,00 | 0,00 | 0,00 | |
| Intereses | 0,00 | 0,00 | 0,00 | |
| Otros Rendim. | 0,00 | 0,00 | 0,00 | |
| - Otros Gastos Corrientes | 0,00 | 212.644,42 | 212.644,42 | |
| - Transferencias Corrientes | 12.234.181,84 | 0,00 | 12.234.181,84 | |
| Al Sector Privado | 12.234.181,84 | 0,00 | 12.234.181,84 | |
| Al Sector Público | 0,00 | 0,00 | 0,00 | |
| Al Sector Externo | 0,00 | 0,00 | 0,00 | |
| III- RESULTADO ECONÓMICO (I-II) | 31.502.822,12 | 15.437.989,34 | 46.940.811,46 | |
| IV- RECURSOS DE CAPITAL | 0,00 | 5.220.472,13 | 5.220.472,13 | |
| - Recursos Propios de Capital | 0,00 | 5.220.472,13 | 5.220.472,13 | |
| Ventas de Activos | 0,00 | 0,00 | 0,00 | |
| Disposición de Existencias | 0,00 | 1.541.950,25 | 1.541.950,25 | |
| Incremento de las Depreciaciones y Amortizaciones Acumuladas | 0,00 | 3.677.521,88 | 3.677.521,88 | |
| - Transferencias de Capital | 0,00 | 0,00 | 0,00 | |
| Del Sector Privado | 0,00 | 0,00 | 0,00 | |
| Del Sector Público | 0,00 | 0,00 | 0,00 | |
| De la Administración Nacional | 0,00 | 0,00 | 0,00 | |
| Del Sector Público Empresarial | 0,00 | 0,00 | 0,00 | |
| De provincias y municipios | 0,00 | 0,00 | 0,00 | |
| Del Sector externo | 0,00 | 0,00 | 0,00 | |
| - Disposición de la Inv. Financiera | 0,00 | 0,00 | 0,00 | |
| Venta de Acciones y Participaciones de Capital | 0,00 | 0,00 | 0,00 | |
| V- GASTOS DE CAPITAL | 2.151.618,78 | 1.631.553,25 | 3.783.172,03 | |
| - Inversión Real Directa | 2.151.618,78 | 1.631.553,25 | 3.783.172,03 | |
| Incremento de Existencias | 0,00 | 0,00 | 0,00 | |
| Otros Inversiones Reales Directas | 2.151.618,78 | 1.631.553,25 | 3.783.172,03 | |
| - Transferencias de Capital | 0,00 | 0,00 | 0,00 | |
| Al Sector Privado | 0,00 | 0,00 | 0,00 | |
| Al Sector Público | 0,00 | 0,00 | 0,00 | |
| Al Sector Externo | 0,00 | 0,00 | 0,00 | |
| - Inversión Financiera | 0,00 | 0,00 | 0,00 | |
| VI- TOTAL RECURSOS (I+IV) | 399.897.345,07 | 34.717.071,28 | 384.614.416,35 | |
| VII- TOTAL GASTOS (II+V) | 330.516.141,73 | 5.690.166,06 | 336.206.307,79 | |
| VIII- RESULTADO FINANCIERO | 79.381.203,34 | 19.026.905,22 | 48.354.298,12 | |
| IX- FUENTES FINANCIERAS | 320.506.141,79 | 102.188.840,11 | 422.694.981,90 | |
| - Distribución de la Inv. Financiera | 310.832.608,67 | 61.889.010,27 | 372.721.618,94 | |
| Distribución de Depósitos y Valores | 310.832.608,67 | 57.820.867,80 | 368.653.476,47 | |
| Distribución de las Inversiones Financieras Temporarias | 0,00 | 0,00 | 0,00 | |
| Venta de Títulos y Valores | 0,00 | 0,00 | 0,00 | |
| Distribución de Otros Activos Financieros | 0,00 | 4.068.142,47 | 4.068.142,47 | |
| - Endotamiento Público e Incremento de Otros Pasivos | 10.713.533,06 | 39.333.668,78 | 50.047.201,84 | |
| Deuda Pública y Previsiones | 0,00 | 0,00 | 0,00 | |
| Incremento de Otros Pasivos | 10.713.533,06 | 39.333.668,78 | 50.047.201,84 | |
| Incremento de Previsiones | 0,00 | 0,00 | 0,00 | |
| Incremento de Pasivos Diferidos | 0,00 | 0,00 | 0,00 | |
| Incremento por Pasivos no contabilizados | 0,00 | 0,00 | 0,00 | |
| Incremento de fondos de Tesorería | 0,00 | 296.750,91 | 296.750,91 | |
| Deuda Exigible | 10.713.533,06 | 38.036.917,87 | 48.750.450,94 | |
| Otros Pasivos | 0,00 | 0,00 | 0,00 | |
| - Incremento del Patrimonio | 0,00 | 1.166.161,06 | 1.166.161,06 | |
| Desafectación de Deuda Exigible | 0,00 | 0,00 | 0,00 | |
| Otros - A.R.E.A. | 0,00 | 1.166.161,06 | 1.166.161,06 | |
| X- APLICACIONES FINANCIERAS | 399.897.345,07 | 121.215.748,33 | 521.113.093,40 | |
| - Inversión Financiera | 399.897.345,07 | 46.889.130,20 | 446.786.475,27 | |
| Incremento de Depósitos y Valores | 356.431.299,07 | 0,00 | 356.431.299,07 | |
| Incremento de Inversiones Financieras Temporarias | 0,00 | 46.889.130,20 | 46.889.130,20 | |
| Títulos, Valores y Activos de Capital | 0,00 | 0,00 | 0,00 | |
| Transferencias a Cobrar | 3.466.046,00 | 0,00 | 3.466.046,00 | |
| Incremento de Otros Activos Financieros | 0,00 | 0,00 | 0,00 | |
| - Amortización de Deudas y Distribución de Otros Pasivos | 0,00 | 71.326.609,13 | 71.326.609,13 | |
| Deuda Pública y Previsiones | 0,00 | 35.618.287,94 | 35.618.287,94 | |
| Distribución de Otros Pasivos | 0,00 | 35.708.321,19 | 35.708.321,19 | |
| Distribución de Pasivos Diferidos | 0,00 | 0,00 | 0,00 | |
| Pago de Deuda Exigible | 0,00 | 34.346.982,62 | 34.346.982,62 | |
| Desafectación de Deuda Exigible | 0,00 | 1.361.338,57 | 1.361.338,57 | |
| Fondos de Tesorería | 0,00 | 0,00 | 0,00 | |
| Otros | 0,00 | 0,00 | 0,00 | |
| Cancelación de Otros Pasivos | 0,00 | 0,00 | 0,00 | |
| - Distribución del Patrimonio | 0,00 | 0,00 | 0,00 | |
| A.R.E.A. | 0,00 | 0,00 | 0,00 | |
| Otros | 0,00 | 0,00 | 0,00 | |

Se certifica que se ha tenido a la vista la documentación de respaldo.


RICARDO E. DELGADO
Contador Público Nacional-UBA
C.P.C.E.C.A.B.A.
Tº 78 - Fº 178


| FUENTE DE FINANCIAMIENTO: 11 | | - En Pesos - | | |
|--|---|--|----------------------------------|--|
| CONCEPTO | RECAUDADO/ DEVENGADO PRESUPUESTARIO | RECAUDADO/ DEVENGADO NO PRESUPUESTARIO | RECAUDADO/ DEVENGADO TOTAL | |
| I - INGRESOS CORRIENTES | 14.120.926,00 | | 14.120.926,00 | |
| - Ingresos Tributarios | 0,00 | | 0,00 | |
| - Ventas de B. y Bienes de las Adm. Púb. | 0,00 | | 0,00 | |
| - Rentas de la Propiedad | 0,00 | | 0,00 | |
| - Transferencias Corrientes | 14.120.926,00 | | 14.120.926,00 | |
| Del Sector Privado | 0,00 | | 0,00 | |
| Del Sector Público | 14.120.926,00 | | 14.120.926,00 | |
| De la Administración Nacional | 14.120.926,00 | | 14.120.926,00 | |
| Del Tesoro Nacional | 14.120.926,00 | | 14.120.926,00 | |
| De Crédito Externo | 0,00 | | 0,00 | |
| Otras Fuentes de Financiamiento | 0,00 | | 0,00 | |
| Del Sector Público Empresarial | 0,00 | | 0,00 | |
| De provincias y municipios | 0,00 | | 0,00 | |
| Del Sector externo | 0,00 | | 0,00 | |
| - Otros | 0,00 | | 0,00 | |
| II - GASTOS CORRIENTES | 13.020.979,00 | | 13.020.979,00 | |
| - Gastos de Consumo | 13.020.979,00 | | 13.020.979,00 | |
| Remuneraciones | 0,00 | | 0,00 | |
| Bienes y Servicios | 13.020.979,00 | | 13.020.979,00 | |
| Viajes de Estancias | 0,00 | | 0,00 | |
| Depreciaciones y Amortizaciones | 0,00 | | 0,00 | |
| Otros Gastos | 0,00 | | 0,00 | |
| - Rentas de la Propiedad | 0,00 | | 0,00 | |
| Intereses | 0,00 | | 0,00 | |
| Otros Rentas | 0,00 | | 0,00 | |
| - Otros Gastos Corrientes | 0,00 | | 0,00 | |
| - Transferencias Corrientes | 0,00 | | 0,00 | |
| Al Sector Privado | 0,00 | | 0,00 | |
| Al Sector Público | 0,00 | | 0,00 | |
| Al Sector Externo | 0,00 | | 0,00 | |
| III - RESULTADO ECONÓMICO (I-II) | 1.099.947,00 | | 1.099.947,00 | |
| IV - RECURSOS DE CAPITAL | 0,00 | | 0,00 | |
| - Recursos Propios de Capital | 0,00 | | 0,00 | |
| Ventas de Activos | 0,00 | | 0,00 | |
| Disminución de Existencias | 0,00 | | 0,00 | |
| Incremento de las Depreciaciones y Amortizaciones Acumuladas | 0,00 | | 0,00 | |
| - Transferencias de Capital | 0,00 | | 0,00 | |
| Del Sector Privado | 0,00 | | 0,00 | |
| Del Sector Público | 0,00 | | 0,00 | |
| De la Administración Nacional | 0,00 | | 0,00 | |
| Del Sector Público Empresarial | 0,00 | | 0,00 | |
| De provincias y municipios | 0,00 | | 0,00 | |
| Del Sector externo | 0,00 | | 0,00 | |
| - Distribución de la Inv. Financiera | 0,00 | | 0,00 | |
| Venta de Acciones y Participaciones de Capital | 0,00 | | 0,00 | |
| V - GASTOS DE CAPITAL | 1.099.947,00 | | 1.099.947,00 | |
| - Inversión Real Directa | 1.099.947,00 | | 1.099.947,00 | |
| Incremento de Existencias | 0,00 | | 0,00 | |
| Otras Inversiones Reales Directas | 1.099.947,00 | | 1.099.947,00 | |
| - Transferencias de Capital | 0,00 | | 0,00 | |
| Al Sector Privado | 0,00 | | 0,00 | |
| Al Sector Público | 0,00 | | 0,00 | |
| Al Sector Externo | 0,00 | | 0,00 | |
| - Inversión Financiera | 0,00 | | 0,00 | |
| VI - TOTAL RECURSOS (I+IV) | 14.120.926,00 | | 14.120.926,00 | |
| VII - TOTAL GASTOS (II+V) | 14.120.926,00 | | 14.120.926,00 | |
| VIII - RESULTADO FINANCIERO | 0,00 | | 0,00 | |
| IX - FUENTES FINANCIERAS | 0,00 | | 0,00 | |
| - Distribución de la Inv. Financiera | 0,00 | | 0,00 | |
| Distribución de Disponibilidades | 0,00 | | 0,00 | |
| Distribución de las Inversiones Financieras Temporarias | 0,00 | | 0,00 | |
| Venta de Títulos y Valores | 0,00 | | 0,00 | |
| Distribución de Otros Activos Financieros | 0,00 | | 0,00 | |
| - Endeudamiento Público e Incremento de Otros Pasivos | 0,00 | | 0,00 | |
| Deuda Pública y Préstamos | 0,00 | | 0,00 | |
| Incremento de Otros Pasivos | 0,00 | | 0,00 | |
| Incremento de Provisiones | 0,00 | | 0,00 | |
| Incremento de Pasivos Diferidos | 0,00 | | 0,00 | |
| Incremento por Pasivos no contabilizados | 0,00 | | 0,00 | |
| Incremento de Fondos de Terceos | 0,00 | | 0,00 | |
| Deuda Exigible | 0,00 | | 0,00 | |
| Otros Pasivos | 0,00 | | 0,00 | |
| Incremento del Patrimonio | 0,00 | | 0,00 | |
| Desafectación de Deuda Exigible | 0,00 | | 0,00 | |
| Otros - A.R.E.A. | 0,00 | | 0,00 | |
| X - APLICACIONES FINANCIERAS | 0,00 | | 0,00 | |
| - Inversión Financiera | 0,00 | | 0,00 | |
| Incremento de Disponibilidades | 0,00 | | 0,00 | |
| Incremento de Inversiones Financieras Temporarias | 0,00 | | 0,00 | |
| Títulos, Valores y Aportes Capital | 0,00 | | 0,00 | |
| Transferencias a Cobrar | 0,00 | | 0,00 | |
| Incremento de Otros Activos Financieros | 0,00 | | 0,00 | |
| - Amortización de Deudas y Distribución de Otros Pasivos | 0,00 | | 0,00 | |
| Deuda Pública y Préstamos | 0,00 | | 0,00 | |
| Distribución de Otros Pasivos | 0,00 | | 0,00 | |
| Distribución de Pasivos Diferidos | 0,00 | | 0,00 | |
| Pago de Deuda Exigible | 0,00 | | 0,00 | |
| Desafectación de Deuda Exigible | 0,00 | | 0,00 | |
| Fondos de Terceos | 0,00 | | 0,00 | |
| Otros | 0,00 | | 0,00 | |
| - Cancelación de Otros Pasivos | 0,00 | | 0,00 | |
| - Distribución del Patrimonio | 0,00 | | 0,00 | |
| A.R.E.A. | 0,00 | | 0,00 | |
| Otros | 0,00 | | 0,00 | |

FIRMA

FIRMA

FIRMA

Se certifica que se tiene en la vista la documentación de respaldo.


RICARDO E. DELGADO
Contador Público Nacional-UBA
C.P.C.E.C.A.B.A.
Tº 78 - Fº 178


| FUENTE DE FINANCIAMIENTO: 12 | | - En Pesos - | | |
|------------------------------|--|--|--|----------------------------------|
| | CONCEPTO | RECAUDADO/ DEVENGADO/ PRESUPUESTARIO | RECAUDADO/ DEVENGADO NO PRESUPUESTARIO | RECAUDADO/ DEVENGADO TOTAL |
| I - | INGRESOS CORRIENTES | 36.000,00 | | 36.000,00 |
| | - Ingresos no Tributarios | 0,00 | | 0,00 |
| | - Ventas de Bn. y Serv. de los Adm. Pab. | 0,00 | | 0,00 |
| | - Rentas de la Propiedad | 0,00 | | 0,00 |
| | - Transferencias Corrientes | 36.000,00 | | 36.000,00 |
| | Del Sector Privado | 0,00 | | 0,00 |
| | Del Sector Público | 36.000,00 | | 36.000,00 |
| | De la Administración Nacional | 36.000,00 | | 36.000,00 |
| | Del Tesoro Nacional | 36.000,00 | | 36.000,00 |
| | Del Crédito Externo | 0,00 | | 0,00 |
| | Otros Fondos de Financiamiento | 0,00 | | 0,00 |
| | Del Sector Público Empresarial | 0,00 | | 0,00 |
| | De provincias y municipios | 0,00 | | 0,00 |
| | Del Sector externo | 0,00 | | 0,00 |
| | - Otros | 0,00 | | 0,00 |
| II - | GASTOS CORRIENTES | 1.303.730,00 | | 1.303.730,00 |
| | - Gastos de Consumo | 1.187.730,00 | | 1.187.730,00 |
| | Remuneraciones | 0,00 | | 0,00 |
| | Bienes y Servicios | 1.187.730,00 | | 1.187.730,00 |
| | Variación de Existencias | 0,00 | | 0,00 |
| | Depreciaciones y Amortizaciones | 0,00 | | 0,00 |
| | Otros Gastos | 0,00 | | 0,00 |
| | - Rentas de la Propiedad | 0,00 | | 0,00 |
| | Inferencias | 0,00 | | 0,00 |
| | Otros Rentas | 0,00 | | 0,00 |
| | - Otros Gastos Corrientes | 0,00 | | 0,00 |
| | - Transferencias Corrientes | 116.000,00 | | 116.000,00 |
| | Al Sector Privado | 116.000,00 | | 116.000,00 |
| | Al Sector Público | 0,00 | | 0,00 |
| | Al Sector Externo | 0,00 | | 0,00 |
| III - | RESULTADO ECONÓMICO (I-II) | -1.267.730,00 | | -1.267.730,00 |
| IV - | RECURSOS DE CAPITAL | 0,00 | | 0,00 |
| | - Recursos Propios de Capital | 0,00 | | 0,00 |
| | Ventas de Activos | 0,00 | | 0,00 |
| | Disminución de Existencias | 0,00 | | 0,00 |
| | Incremento de las Depreciaciones y Amortizaciones Acumuladas | 0,00 | | 0,00 |
| | - Transferencias de Capital | 0,00 | | 0,00 |
| | Del Sector Privado | 0,00 | | 0,00 |
| | Del Sector Público | 0,00 | | 0,00 |
| | De la Administración Nacional | 0,00 | | 0,00 |
| | Del Sector Público Empresarial | 0,00 | | 0,00 |
| | De provincias y municipios | 0,00 | | 0,00 |
| | Del Sector externo | 0,00 | | 0,00 |
| | - Disminución de la Inv. Financiera | 0,00 | | 0,00 |
| | Venta de Acciones y Participaciones de Capital | 0,00 | | 0,00 |
| V - | GASTOS DE CAPITAL | 0,00 | | 0,00 |
| | - Inversión Real Directa | 0,00 | | 0,00 |
| | Incremento de Existencias | 0,00 | | 0,00 |
| | Otros Inversiones Reales Directas | 0,00 | | 0,00 |
| | - Transferencias de Capital | 0,00 | | 0,00 |
| | Al Sector Privado | 0,00 | | 0,00 |
| | Al Sector Público | 0,00 | | 0,00 |
| | Al Sector Externo | 0,00 | | 0,00 |
| | - Inversión Financiera | 0,00 | | 0,00 |
| VI - | TOTAL RECURSOS (I+IV) | 36.000,00 | | 36.000,00 |
| VII - | TOTAL GASTOS (II+V) | 1.303.730,00 | | 1.303.730,00 |
| VIII - | RESULTADO FINANCIERO | -1.267.730,00 | | -1.267.730,00 |
| IX - | FUENTES FINANCIERAS | 0,00 | | 0,00 |
| | - Disminución de la Inv. Financiera | 0,00 | | 0,00 |
| | Disminución de Disponibilidades | 0,00 | | 0,00 |
| | Disminución de las Inversiones Financieras Temporarias | 0,00 | | 0,00 |
| | Venta de Títulos y Valores | 0,00 | | 0,00 |
| | Disminución de Otros Activos Financieros | 0,00 | | 0,00 |
| | - Endeudamiento Público e Incremento de Otros Pasivos | 0,00 | | 0,00 |
| | Deuda Pública y Previsiones | 0,00 | | 0,00 |
| | Incremento de Otros Pasivos | 0,00 | | 0,00 |
| | Incremento de Previsiones | 0,00 | | 0,00 |
| | Incremento de Pasivos Monetarios | 0,00 | | 0,00 |
| | Incremento por Pasivos no contabilizados | 0,00 | | 0,00 |
| | Incremento de Fondos de Terceiros | 0,00 | | 0,00 |
| | Deuda Exigible | 0,00 | | 0,00 |
| | Otros Pasivos | 0,00 | | 0,00 |
| | - Incremento del Patrimonio | 0,00 | | 0,00 |
| | Desafectación de Deuda Exigible | 0,00 | | 0,00 |
| | Otros - A.R.E.A. | 0,00 | | 0,00 |
| X - | APLICACIONES FINANCIERAS | 0,00 | | 0,00 |
| | - Inversión Financiera | 0,00 | | 0,00 |
| | Incremento de Disponibilidades | 0,00 | | 0,00 |
| | Incremento de Inversiones Financieras Temporarias | 0,00 | | 0,00 |
| | Títulos, Valores y Aportes de Capital | 0,00 | | 0,00 |
| | Transferencias a Cobrar | 0,00 | | 0,00 |
| | Incremento de Otros Activos Financieros | 0,00 | | 0,00 |
| | - Amortización de Deudas y Disminución de Otros Pasivos | 0,00 | | 0,00 |
| | Deuda Pública y Previsiones | 0,00 | | 0,00 |
| | Disminución de Otros Pasivos | 0,00 | | 0,00 |
| | Disminución de Pasivos Diferidos | 0,00 | | 0,00 |
| | Pago de Deuda Exigible | 0,00 | | 0,00 |
| | Desafectación de Deuda Exigible | 0,00 | | 0,00 |
| | Fondos de Terceiros | 0,00 | | 0,00 |
| | Otros | 0,00 | | 0,00 |
| | - Cancelación de Otros Pasivos | 0,00 | | 0,00 |
| | - Disminución del Patrimonio | 0,00 | | 0,00 |
| | A.R.E.A. | 0,00 | | 0,00 |
| | Otros | 0,00 | | 0,00 |

FIRMA

FIRMA

FIRMA

Se certifica que se ha firmado la vista de documentación de respaldo.


RICARDO E. DELGADO
Contador Público Nacional-UBA
C.P.C.E.C.A.B.A.
Tº 78 - Fº 178

CUENTA AHORRO-INVERSION-FINANCIAMIENTO

FUENTE DE FINANCIAMIENTO: 10

En Pesos

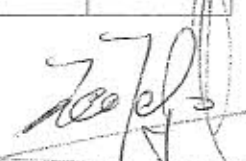
| CONCEPTO | RECAUDADO/ DEVENGADO PRESUPUESTARIO | RECAUDADO/ DEVENGADO NO PRESUPUESTARIO | RECAUDADO/ DEVENGADO/ TOTAL |
|--|---|--|-----------------------------------|
| I- INGRESOS CORRIENTES | 0,00 | | 0,00 |
| - Ingresos en Tributarios | 0,00 | | 0,00 |
| - Ventas de Bn. y Sers. de la Adm. Pub. | 0,00 | | 0,00 |
| - Rentas de la Propiedad | 0,00 | | 0,00 |
| - Transferencias Corrientes | 0,00 | | 0,00 |
| Del Sector Privado | 0,00 | | 0,00 |
| Del Sector Público | 0,00 | | 0,00 |
| De la Administración Nacional | 0,00 | | 0,00 |
| Del Tesoro Nacional | 0,00 | | 0,00 |
| De Crédito Externo | 0,00 | | 0,00 |
| Otros Recursos de Financiamiento | 0,00 | | 0,00 |
| Del Sector Público Empresarial | 0,00 | | 0,00 |
| De provincias y municipios | 0,00 | | 0,00 |
| Del Sector externo | 0,00 | | 0,00 |
| - Otros | 0,00 | | 0,00 |
| II- GASTOS CORRIENTES | 1.200,00 | | 1.200,00 |
| - Gastos de Consumo | 0,00 | | 0,00 |
| Remuneraciones | 0,00 | | 0,00 |
| Bienes y Servicios | 0,00 | | 0,00 |
| Utilidad de Edificios | 0,00 | | 0,00 |
| Depreciaciones y Amortizaciones | 0,00 | | 0,00 |
| Otros Gastos | 0,00 | | 0,00 |
| - Rentas de la Propiedad | 0,00 | | 0,00 |
| Intereses | 0,00 | | 0,00 |
| Otros Rentas | 0,00 | | 0,00 |
| - Otros Gastos Corrientes | 0,00 | | 0,00 |
| - Transferencias Corrientes | 1.200,00 | | 1.200,00 |
| Al Sector Privado | 1.200,00 | | 1.200,00 |
| Al Sector Público | 0,00 | | 0,00 |
| Al Sector Externo | 0,00 | | 0,00 |
| III- RESULTADO ECONÓMICO (I-II) | -1.200,00 | | -1.200,00 |
| IV- RECURSOS DE CAPITAL | 0,00 | | 0,00 |
| - Recursos Propios de Capital | 0,00 | | 0,00 |
| Ventas de Activos | 0,00 | | 0,00 |
| Disminución de Existencias | 0,00 | | 0,00 |
| Incremento de las Depreciaciones y Amortizaciones Acumuladas | 0,00 | | 0,00 |
| - Transferencias de Capital | 0,00 | | 0,00 |
| Del Sector Privado | 0,00 | | 0,00 |
| Del Sector Público | 0,00 | | 0,00 |
| De la Administración Nacional | 0,00 | | 0,00 |
| Del Sector Público Empresarial | 0,00 | | 0,00 |
| De provincias y municipios | 0,00 | | 0,00 |
| Del Sector externo | 0,00 | | 0,00 |
| - Distribución de la Inv. Financiera | 0,00 | | 0,00 |
| Venta de Acciones y Participaciones de Capital | 0,00 | | 0,00 |
| V- GASTOS DE CAPITAL | 0,00 | | 0,00 |
| - Inversión Real Directa | 0,00 | | 0,00 |
| Inversión de Existencias | 0,00 | | 0,00 |
| Otras Inversiones Reales Directas | 0,00 | | 0,00 |
| - Transferencias de Capital | 0,00 | | 0,00 |
| Al Sector Privado | 0,00 | | 0,00 |
| Al Sector Público | 0,00 | | 0,00 |
| Al Sector Externo | 0,00 | | 0,00 |
| - Inversión Financiera | 0,00 | | 0,00 |
| VI- TOTAL RECURSOS (I-IV) | 0,00 | | 0,00 |
| VII- TOTAL GASTOS (III-V) | 1.200,00 | | 1.200,00 |
| VIII- RESULTADO FINANCIERO | -1.200,00 | | -1.200,00 |
| IX- FUENTES FINANCIERAS | 0,00 | | 0,00 |
| - Distribución de la Inv. Financiera | 0,00 | | 0,00 |
| - Distribución de Disponibilidades | 0,00 | | 0,00 |
| - Distribución de las Inversiones Financieras Temporarias | 0,00 | | 0,00 |
| - Venta de Títulos y Valores | 0,00 | | 0,00 |
| - Distribución de Otros Activos Financieros | 0,00 | | 0,00 |
| - Endosamiento Público e Incremento de Otros Pasivos | 0,00 | | 0,00 |
| Deuda Pública y Préstamos | 0,00 | | 0,00 |
| Incremento de Otros Pasivos | 0,00 | | 0,00 |
| Incremento de Pasivos | 0,00 | | 0,00 |
| Incremento de Pasivos Diferidos | 0,00 | | 0,00 |
| Incremento por Pasivos no contabilizados | 0,00 | | 0,00 |
| Incremento de Fondos de Tesorería | 0,00 | | 0,00 |
| Deuda Exigible | 0,00 | | 0,00 |
| Otros Pasivos | 0,00 | | 0,00 |
| - Incremento del Patrimonio | 0,00 | | 0,00 |
| Desafectación de Deuda Exigible | 0,00 | | 0,00 |
| Otro - A.R.E.A. | 0,00 | | 0,00 |
| X- APLICACIONES FINANCIERAS | 0,00 | | 0,00 |
| - Inversión Financiera | 0,00 | | 0,00 |
| - Incremento de Disponibilidades | 0,00 | | 0,00 |
| - Incremento de Inversiones Financieras Temporarias | 0,00 | | 0,00 |
| - Títulos, Valores y Apartes Capital | 0,00 | | 0,00 |
| - Transferencias a Cobrar | 0,00 | | 0,00 |
| - Incremento de Otros Activos Financieros | 0,00 | | 0,00 |
| - Amortización de Deudas y Distribución de Otros Pasivos | 0,00 | | 0,00 |
| Deuda Pública y Préstamos | 0,00 | | 0,00 |
| Distribución de Otros Pasivos | 0,00 | | 0,00 |
| Distribución de Pasivos Diferidos | 0,00 | | 0,00 |
| Pago de Deuda Exigible | 0,00 | | 0,00 |
| Desafectación de Deuda Exigible | 0,00 | | 0,00 |
| Fondos de Tesorería | 0,00 | | 0,00 |
| Otros | 0,00 | | 0,00 |
| - Cancelación de Otros Pasivos | 0,00 | | 0,00 |
| - Distribución del Patrimonio | 0,00 | | 0,00 |
| A.R.E.A. | 0,00 | | 0,00 |
| Otros | 0,00 | | 0,00 |

FIRMA

FIRMA

FIRMA

Se certifica que se ha leído e ha visto la documentación de respaldo.


RICARDO E. DELGADO
 Contador Público Nacional-UBA
 C.P.C.E.C.A.B.A.
 Tº 78 - Fº 176

ORIGINAL

4878/17

INFORME DE AUDITORIA

Consejo Directivo de la
Facultad de Derecho de la Universidad de Buenos Aires
Domicilio Legal: Av. Figueroa Alcorta 2263
Ciudad Autónoma de Buenos Aires
Cuit: 30-54666656-1

He auditado en mi carácter de Contador Público Independiente, los estados contables adjuntos de la Facultad de Derecho de la Universidad de Buenos Aires comprendidos en el punto 1.

1.- ESTADOS CONTABLES OBJETO DE AUDITORIA

- Balance General al 31 de diciembre de 2016.
- Estado de Recursos y Gastos por el ejercicio finalizado el 31 de diciembre de 2016.
- Estado de Evolución del Patrimonio Neto por el ejercicio terminado el 31 de diciembre de 2016.
- Estado de Flujo de Efectivo por el ejercicio finalizado el 31 de diciembre de 2016.
- Cuenta de Ahorro-Inversión-Financiamiento por el ejercicio finalizado el 31 de diciembre de 2016.

2.- RESPONSABILIDAD DE LA DIRECCIÓN ECONÓMICA Y FINANCIERA

La Dirección Económica y Financiera es responsable de la preparación y presentación razonable de los estados contables adjuntos de conformidad con las normas contables profesionales argentinas, y del control interno que la Dirección considere necesario para permitir la preparación de estados contables libres de incorrecciones significativas.

2.- RESPONSABILIDAD DEL AUDITOR

Mi responsabilidad consiste en expresar una opinión sobre los estados contables adjuntos basada en mi auditoría. He llevado a cabo mi examen de conformidad con las normas de auditoría establecidas en la Resolución Técnica nº 37 de la Federación Argentina de Consejos Profesionales de Ciencias Económicas. Dichas normas exigen que cumpla los requerimientos de ética, así como que planifique y ejecute la auditoría con el fin de



obtener una seguridad razonable de que los estados contables están libres de incorrecciones significativas.

Una auditoría conlleva la aplicación de procedimientos para obtener elementos de juicio sobre cifras y la información presentadas en los estados contables. Los procedimientos seleccionados dependen del juicio del auditor, incluida la valoración de los riesgos de incorrecciones significativas en los estados contables. Al efectuar dichas valoraciones del riesgo, el auditor tiene en cuenta el control interno pertinente para la preparación y presentación razonable por parte de la entidad de los estados contables, con el fin de diseñar los procedimientos de auditoría que sean adecuados en función de las circunstancias y no con la finalidad de expresar una opinión sobre la eficacia del control interno de la entidad. Una auditoría también incluye la evaluación de la adecuación de las políticas contables aplicadas, así como la evaluación de la presentación de los estados contables en su conjunto.

Considero que los elementos de juicio que he obtenido proporcionan una base suficiente y adecuada para mi opinión de auditoría.

3.- FUNDAMENTO DE LA OPINIÓN CON SALVEDADES

Los diferentes financiamientos presupuestarios, como las erogaciones, están consolidados en los estados enumerados en el punto 1, salvo en la cuenta de Ahorro-Inversión-Financiamiento que los expone además por Financiamiento de Tesoro Nacional, Recursos Propios y con Afectación Específica.

Los presentes Estados sirven como unidad de la Universidad de Buenos Aires a efectos de su consolidación con el resto de unidades dependientes de la misma, no incluyendo los gastos correspondientes a las remuneraciones del personal docente y no docente que son unificados en los Estados presentados por la Universidad de Buenos Aires.

4.- OPINIÓN CON SALVEDADES

En mi opinión, excepto por los efectos de la situación descrita en el punto anterior, los Estados mencionados en 1, presentan razonablemente, en todos sus aspectos significativos, la situación patrimonial de la Facultad de Derecho de la Universidad de Buenos Aires al 31 de diciembre de 2016, el Resultado del Ejercicio, las Variaciones del Patrimonio Neto, el Flujo de Efectivo y la cuenta Ahorro-Inversión-Financiamiento por el ejercicio económico terminado en esa fecha, de conformidad con las normas contables profesionales argentinas.

5.- INFORME SOBRE OTROS REQUERIMIENTOS LEGALES

- Al 31 de diciembre de 2016 la Facultad de Derecho de la Universidad de Buenos Aires, en los Estados auditados no registra deuda devengada a favor del Sistema



ORIGINAL

4878 / 17

Integrado Previsional Argentino en concepto de aportes y contribuciones previsionales..

- He aplicado los procedimientos sobre prevención de lavado de activos y financiación del terrorismo previstos en la Resolución 420/11 de la Federación Argentina de Consejos Profesionales de Ciencias Económicas.

Ciudad Autónoma de Buenos Aires, 17 de febrero de 2017



[Handwritten Signature]
RICARDO E. DELGADO
 Contador Público Nacional-UBA
 C.P.C.E.C.A.B.A.
 T° 76 - F° 176



Profesional de Ciencias Económicas de la Ciudad Autónoma de Buenos Aires

N° H 1612253

Buenos Aires 22/ 2/2017 01 OT. 24 Legalización: N° 202903
 LEGALIZAMOS, de acuerdo con las facultades otorgadas a este CONSEJO PROFESIONAL por las leyes 466 (Art.2. inc. d y j) y 20.488 (Art.21 inc.i) la actuación profesional de fecha 17/ 2/2017 referida a BALANCE de fecha 31/12/2016 perteneciente a FACULTAD DERECHO UBA 30-54666656-1 para ser presentada ante y declaramos que la firma inserta en dicha actuación se corresponde con la que el Dr. DELGADO RICARDO ENRIQUE tiene registrada en la matrícula CP T° 0078 F° 176 que se han efectuado los controles de matrícula vigente y control formal de dicha actuación profesional de conformidad con lo previsto en la Res. C .236/88, no implicando estos controles la emisión de un juicio técnico sobre la tarea profesional y que firma en carácter de socio de

caj LA PRESENTE LEGALIZACION NO ES VALIDA SI CARECE DEL SELLO Y FIRMA DEL SECRETARIO DE LEGALIZACION Soc T° C 78,00



[Handwritten Signature]
 Dra. SUSANA A. M. de COLEMAN
 CONTADORA PUBLICA (U.B.A.)
 SECRETARIA DE LEGALIZACIONES