



ORIGINAL

RESOLUCIÓN (CD) N° **3209/22**

BUENOS AIRES, **03 ENE 2022**

VISTO el EX-2021-06712306- -UBA-DCD#SA_FDER por el cual la Dirección General Financiera y Contable eleva para su aprobación el Balance General de La Facultad al 31 de diciembre de 2020; y

CONSIDERANDO: Lo aconsejado por la Comisión de Presupuesto y lo dispuesto por este Cuerpo en su sesión del día 21 de diciembre de 2021;


Por ello;

EL CONSEJO DIRECTIVO DE LA FACULTAD DE DERECHO

RESUELVE:

ARTICULO 1º.- Aprobar la elevación a la Universidad de Buenos Aires del Balance General de La Facultad al 31 de diciembre de 2020, que corre agregado a la presente. -

ARTICULO 2º.- Regístrese. Elévese a la Universidad de Buenos Aires. Tomen conocimiento la Secretaría de Administración, Dirección General Financiera y Contable, Dirección de Presupuesto y Contabilidad, Dirección Financiera. Dirección de Consejo Directivo. Cumplido, archívese.-



Carolina I. Vaccaro
Directora
Dirección de Consejo Directivo

ALBERTO J. BUERES
DECANO

Silvia Nonna
Secretaría Académica

ORIGINAL

3209/22

SAF 806
 FACULTAD DE DERECHO
 Ejercicio: 2020
 Fecha: 31/12/2020
 Versión: 11

BALANCE GENERAL AL 31/12/2020

	31/12/2020	31/12/2019	
1	ACTIVO		
1 1	ACTIVO CORRIENTE		
1 1 1	DISPONIBILIDADES		
1 1 1 1	CAJA	302.277.913,53	213.089.019,61
1 1 1 2	BANCOS	0,00	0,00
1 1 1 3	(PREVISION POR FLUCTUACION DE LA MONEDA)	302.127.913,53	212.889.019,61
1 1 1 4	FONDOS ROTATORIOS	0,00	0,00
1 1 2	INVERSIONES FINANCIERAS	150.000,00	200.000,00
1 1 2 1	INVERSIONES TEMPORARIAS	174.638.502,00	134.773.657,34
1 1 3 1	(PREV POR FLUC DE LA MONEDA-INV FINANCI)	174.638.502,00	134.773.657,34
1 1 2 2	TITULOS VALORES	0,00	0,00
1 1 3 2	(PREVISION POR DIFERENCIA DE COTIZACION)	0,00	0,00
1 1 2 3	PRESTAMOS FINANCIEROS OTORGADOS	0,00	0,00
1 1 4	CREDITOS	39.245.517,41	25.750.831,59
1 1 4 1	CUENTAS A COBRAR	39.245.517,41	25.682.031,59
1 1 5 1	(PREV PARA INCOB POR CUENTAS A COBRAR)	0,00	0,00
1 1 4 2	DOCUMENTOS A COBRAR	0,00	0,00
1 1 5 2	(PREV POR INCOB POR DOCUMENTOS A COBRAR)	0,00	0,00
1 1 4 3	ANTICIPOS	0,00	68.800,00
1 1 4 4	GASTOS PAGADOS POR ADELANTADO	0,00	0,00
1 1 4 5	PRESTAMOS OTORGADOS	0,00	0,00
1 1 4 9	OTROS CREDITOS	0,00	0,00
1 1 5 9	(PREV POR INCOB POR OTROS CREDITOS)	0,00	0,00
1 1 6	BIENES DE CAMBIO	0,00	0,00
1 1 6 1	EXISTENCIAS DE PRODUCTOS TERMINADOS	0,00	0,00
1 1 6 2	EXISTENCIAS DE PRODUCTOS EN PROCESO	0,00	0,00
1 1 6 3	EXISTENCIAS DE MAT. SUMINISTROS Y M.PRIMA	0,00	0,00
1 1 6 4	EXISTENCIAS DE PRODUCTOS ESTRATEGICOS	0,00	0,00
1 1 7	BIENES DE CONSUMO	0,00	0,00
1 1 7 1	MATERIALES, SUMINISTROS Y MAT PRIMAS	0,00	0,00
1 1 7 9	OTROS	0,00	0,00
1 1 9	OTROS ACTIVOS	0,00	645.233,32
1 1 9 9	OTROS ACTIVOS A ASIGNAR	0,00	645.233,32
	TOTAL ACTIVO CORRIENTE	516.161.932,94	374.258.741,86
1 2	ACTIVO NO CORRIENTE		
1 2 1	CREDITOS A LARGO PLAZO	0,00	0,00
1 2 1 1	CUENTAS A COBRAR A LARGO PLAZO	0,00	0,00
1 2 2 1	(PREV PARA INCOB POR CTAS A COBRAR A LP)	0,00	0,00
1 2 1 2	DOCUMENTOS A COBRAR A LARGO PLAZO	0,00	0,00
1 2 2 2	(PREV PARA INCOB POR DOC A COBRAR A LP)	0,00	0,00
1 2 1 3	ADELANTOS A PROV Y CONTRATISTAS A LP	0,00	0,00
1 2 1 4	GASTOS PAGADOS POR ADELANTADO A LP	0,00	0,00
1 2 1 5	PRESTAMOS OTORGADOS A LARGO PLAZO	0,00	0,00
1 2 1 6	FONDOS FIDUCIARIOS	0,00	0,00
1 2 1 9	OTROS CREDITOS A COBRAR A LP	0,00	0,00
1 2 2 9	(PREV P/ INCOB POR OTR CRED A COB A LP)	0,00	0,00
1 2 3	INVERSIONES FINANCIERAS A LARGO PLAZO	0,00	0,00
1 2 3 1	ACCIONES Y APORTES DE CAPITAL	0,00	0,00
1 2 3 2	TITULOS Y VALORES A LARGO PLAZO	0,00	0,00
1 2 3 3	PARTICIPACIONES DE CAPITAL	0,00	0,00
1 2 3 4	PRESTAMOS FINANCIEROS OTORGADOS A LP	0,00	0,00
1 2 4 1	(PREVISION POR FLUC DE MONEDA A LP)	0,00	0,00
1 2 4 2	(PREVISION POR DIF DE COTIZACION A LP)	0,00	0,00
1 2 5	BIENES DE USO	27.659.419,21	24.416.023,85
1 2 5 1	EDIFICIOS E INSTALACIONES	8.360.455,86	8.360.455,86
1 2 6 1	(EDIFICIOS E INSTALACIONES)	-1.130.880,05	-1.130.880,05
1 2 5 2	TIERRAS Y TERRENOS	0,00	0,00
1 2 5 3	MAQUINARIA Y EQUIPO	40.803.786,64	36.948.436,77
1 2 6 3	(MAQUINARIA Y EQUIPO)	-31.886.875,59	-28.437.654,57
1 2 5 4	EQUIPO MILITAR Y DE SEGURIDAD	9.317,11	9.317,11
1 2 6 4	(EQUIPO MILITAR Y DE SEGURIDAD)	0,00	0,00
1 2 5 5	CONSTRUC EN PROCESO EN BS DE DOM PRIVADO	4.530.826,00	1.939.105,49
1 2 5 6	CONSTRUC EN PROCESO EN BS DE DOM PUBLICO	0,00	0,00
1 2 5 7	BIENES DE DOMINIO PUBLICO	0,00	0,00
1 2 5 9	OTROS BIENES DE USO	6.972.789,24	6.727.243,24
1 2 6 9	(OTROS BIENES DE USO)	0,00	0,00
1 2 7	BIENES INMATERIALES	385.262,62	404.021,89
1 2 7 1	ACTIVOS INTANGIBLES	3.342.857,61	2.967.542,41
1 2 8 1	(ACTIVOS INTANGIBLES)	-2.957.594,99	-2.563.520,52
1 2 9	OTROS ACTIVOS A LARGO PLAZO	0,00	0,00
1 2 9 9	OTROS ACTIVOS A ASIGNAR A LARGO PLAZO	0,00	0,00
	TOTAL ACTIVO NO CORRIENTE	28.044.681,83	24.820.045,74
	TOTAL DEL ACTIVO	544.206.614,77	399.078.787,60



DR. RICARDO E. DELGADO
 Contador
 Dircc. Gral. Financiera y Contable



ALICIA FORMI
 Directora General
 Financiera y Contable

ORIGINAL

143209/22

SAF 806
FACULTAD DE DERECHO
Ejercicio: 2020
Fecha: 31/12/2020

BALANCE GENERAL AL 31/12/2020

Version: 11		31/12/2020	31/12/2019
2	PASIVO		
2 1	PASIVO CORRIENTE		
2 1 1	DEUDAS	7.650.329,22	9.601.521,43
2 1 1 1	CUENTAS COMERCIALES A PAGAR	3.477.441,55	6.255.501,38
2 1 1 2	CONTRATISTAS	0,00	0,00
2 1 1 3	GASTOS EN PERSONAL A PAGAR	0,00	0,00
2 1 1 4	RETENCIONES A PAGAR	0,00	470.657,32
2 1 1 5	PRESTACIONES DE LA SEGURIDAD SOC A PAGAR	0,00	0,00
2 1 1 6	IMPUESTOS A PAGAR	0,00	0,00
2 1 1 7	INTERESES A PAGAR	0,00	0,00
2 1 1 8	TRANSFERENCIAS A PAGAR	0,00	0,00
2 1 1 9	OTRAS CUENTAS A PAGAR	4.172.887,67	2.875.382,73
2 1 2	DEUDA DOCUMENTADA A PAGAR	0,00	0,00
2 1 2 1	DOCUMENTOS A PAGAR	0,00	0,00
2 1 2 2	PRESTAMOS A PAGAR	0,00	0,00
2 1 2 3	LETRAS DE TESORERIA	0,00	0,00
2 1 3	INTERESES A DEVENGAR	0,00	0,00
2 1 3 1	INTERESES A DEVENGAR A CORTO PLAZO	0,00	0,00
2 1 3 9	OTROS INTERESES A DEVENGAR A CORTO PLAZO	0,00	0,00
2 1 5	PORCION CTE DE LOS PASIVOS NO CORRIENTES	0,00	0,00
2 1 5 1	PORCION CORRIENTE DE DEUDAS A LP	0,00	0,00
2 1 5 2	PORCION CTE DE LA DEUDA DOCUMENTADA A LP	0,00	0,00
2 1 5 3	PORCION CORRRIENTE DE LA DEUDA PUBLICA	0,00	0,00
2 1 5 4	PORCION CTE DE LOS PRESTAMOS A LP	0,00	0,00
2 1 5 9	PORCION CTE DE OTROS PASIVOS NO CTES	0,00	0,00
2 1 6	PASIVOS DIFERIDOS	0,00	0,00
2 1 6 1	INGRESOS DIFERIDOS	0,00	0,00
2 1 7	PREVISIONES	0,00	0,00
2 1 7 1	PREVISIONES PARA AUTOSEGURO	0,00	0,00
2 1 7 2	PREVISIONES POR JUICIOS	0,00	0,00
2 1 7 9	OTRAS PREVISIONES	0,00	0,00
2 1 8	FONDOS DE TERCEROS Y EN GARANTIA	867.526,78	667.459,31
2 1 8 1	FONDOS EN GARANTIA	228.917,71	228.917,71
2 1 8 2	FONDOS DE TERCEROS	638.609,07	438.541,60
2 1 9	OTROS PASIVOS	0,00	0,00
2 1 9 1	DEUDAS POR OPERACIONES ESPECIALES	0,00	0,00
2 1 9 9	OTROS PASIVOS A ASIGNAR	0,00	0,00
	TOTAL PASIVO CORRIENTE	8.517.856,00	10.268.980,74
2 2	PASIVO NO CORRIENTE		
2 2 1	DEUDAS A LARGO PLAZO	0,00	0,00
2 2 1 1	CUENTAS COMERCIALES A PAGAR A LP	0,00	0,00
2 2 1 2	DEUDAS CON PROVINCIAS A LP	0,00	0,00
2 2 1 9	OTRAS DEUDAS A PAGAR A LP	0,00	0,00
2 2 2	DEUDA DOCUMENTADA A PAGAR A LARGO PLAZO	0,00	0,00
2 2 2 1	DOCUMENTOS A PAGAR LP	0,00	0,00
2 2 3	DEUDA PUBLICA	0,00	0,00
2 2 3 1	DEUDA PUBLICA INTERNA	0,00	0,00
2 2 3 2	DEUDA PUBLICA EXTERNA	0,00	0,00
2 2 4	PRESTAMOS A LARGO PLAZO	0,00	0,00
2 2 4 1	PRESTAMOS INTERNOS A PAGAR A LP	0,00	0,00
2 2 4 2	PRESTAMOS EXTERNOS A PAGAR A LP	0,00	0,00
2 2 5	PASIVOS DIFERIDOS A LARGO PLAZO	0,00	0,00
2 2 5 1	DIFERENCIA DE CAMBIO POR FLUCTUAC MONEDA	0,00	0,00
2 2 5 2	REC TRIBUT A DIST POR PAGARES DE MORAT I	0,00	0,00
2 2 5 9	OTROS PASIVOS DIFERIDOS A LARGO PLAZO	0,00	0,00
2 2 6	PREVISIONES A LP Y RESEVAS TECNICAS	0,00	0,00
2 2 6 1	PREVISIONES PARA AUTOSEGURO A LP	0,00	0,00
2 2 6 2	RESERVAS TECNICAS	0,00	0,00
2 2 6 3	PREVISIONES POR JUICIOS A LARGO PLAZO	0,00	0,00
2 2 6 9	OTRAS PREVISIONES A LP	0,00	0,00
2 2 7	INTERESES A DEVENGAR	0,00	0,00
2 2 7 1	INTERESES A DEVENGAR A LARGO PLAZO	0,00	0,00
2 2 7 9	OTROS INTERESES A DEVENGAR A LARGO PLAZO	0,00	0,00
2 2 9	OTROS PASIVOS A LARGO PLAZO	0,00	0,00
2 2 9 9	OTROS PASIVOS A ASIGNAR A LARGO PLAZO	0,00	0,00
	TOTAL PASIVO NO CORRIENTE	0,00	0,00
	TOTAL DEL PASIVO	8.517.856,00	10.268.980,74
3	PATRIMONIO		
3 1	HACIENDA PUBLICA	0,00	0,00
3 1 1	CAPITAL FISCAL	0,00	0,00
3 1 2	TRANSFERENCIAS Y CONTR DE CAP RECIBIDAS	0,00	0,00
3 1 2 1	TRANSFERENCIAS DE CAPITAL	0,00	0,00
3 1 2 2	CONTRIBUCIONES	0,00	0,00
3 1 3	RESULTADOS DE LA CUENTA CORRIENTE	0,00	0,00
3 1 3 1	RESULTADOS DE EJERCICIOS ANTERIORES	0,00	0,00
3 1 3 2	RESULTADO DEL EJERCICIO	0,00	0,00
3 1 4	VARIAC PATRIM ADM CENTRAL RES SH N°47/97	0,00	0,00
3 2	PATRIMONIO INSTITUCIONAL	535.688.758,77	388.809.806,86
3 2 1	CAPITAL INSTITUCIONAL	0,00	0,00
3 2 1 1	CAPITAL INSTITUCIONAL	0,00	0,00
3 2 1 2	AJUSTE CAPITAL INSTITUCIONAL	0,00	0,00
3 2 2	TR Y CONTRIBUCIONES DE CAPITAL RECIBIDAS	6.296.897,00	6.296.897,00
3 2 2 1	TRANSFERENCIAS DE CAPITAL	6.296.897,00	6.296.897,00
3 2 2 2	CONTRIBUCIONES	0,00	0,00
3 2 2 3	AJUSTE DE TRANSF Y CONTRIBUCIONES DE CAPITAL	0,00	0,00
3 2 3	RESULTADOS DE LA CUENTA CORRIENTE	529.391.861,77	382.512.909,86
3 2 3 1	RESULTADOS DE EJERCICIOS ANTERIORES	382.621.922,23	382.512.909,86
3 2 3 2	RESULTADO DEL EJERCICIO	146.769.939,54	0,00
3 2 4	VARIACIONES PATRIMONIALES DE ORG DESC	0,00	0,00
3 2 4 1	VARIACIONES PATRIMONIALES DE OD RES S.H 47/97	0,00	0,00
3 2 4 2	VARIACIONES PATRIMONIALES DE OD DEC ADM J.G.M 56/99	0,00	0,00
	TOTAL PATRIMONIO	535.688.758,77	388.809.806,86
		0,00	0,00


Dr. RICARDO E. DELGADO
Contador
Dircc. Graf. Financiera y Contable


ALICIA PORINI
Directora General
Financiera y Contable

ORIGINAL


3209/22


SAF: 806
FACULTAD DE DERECHO
Ejercicio: 2020
Fecha: 31/12/2020
Versión: 11

ESTADO DE RECURSOS Y GASTOS
EJERCICIO FINALIZADO EL 31/12/2020

31/12/2020

5		RECURSOS	
5 1		INGRESOS CORRIENTES	
5 1 1		INGRESOS TRIBUTARIOS	0,00
5 1 1 1		IMPUESTOS DIRECTOS	0,00
5 1 1 2		IMPUESTOS INDIRECTOS	0,00
5 1 2		CONTRIBUCIONES A LA SEGURIDAD SOCIAL	0,00
5 1 2 1		CONTRIBUCIONES A LA SEGURIDAD SOCIAL	0,00
5 1 2 9		OTRAS CONTRIBUCIONES	0,00
5 1 3		INGRESOS NO TRIBUTARIOS	162.852.992,69
5 1 3 1		TASAS	0,00
5 1 3 2		DERECHOS	160.754.487,67
5 1 3 9		OTROS NO TRIBUTARIOS	2.098.505,02
5 1 4		VTA DE BS Y SERV DE LAS ADM PUBLICAS	240.602.118,87
5 1 4 1		VENTA DE BIENES	3.750,00
5 1 4 2		PRESTACION DE SERVICIOS	240.598.368,87
5 1 5		RENTAS DE LA PROPIEDAD	10.390.588,48
5 1 5 1		INTERESES	10.390.588,48
5 1 5 2		DIVIDENDOS	0,00
5 1 5 3		ARRENDAMIENTOS DE TIERRAS Y TERRENOS	0,00
5 1 5 4		DERECHOS SOBRE BIENES INTANGIBLES	0,00
5 1 6		TRANSFERENCIAS RECIBIDAS	25.085.339,00
5 1 6 1		TRANSFERENCIAS DEL SECTOR PRIVADO	0,00
5 1 6 2		TR CORRIENTES DEL SECTOR PUBLICO	25.085.339,00
5 1 6 3		TRANSFERENCIAS DEL SECTOR EXTERNO	0,00
5 1 7		CONTRIBUCIONES RECIBIDAS	0,00
5 1 7 1		CONTRIBUCIONES DE LA ADM CENTRAL	0,00
5 1 7 2		CONTRIB DE LOS ORG DESCENTRALIZADOS	0,00
5 1 7 3		CONTRIB DE LOS ORG DE SEGURIDAD SOCIAL	0,00
5 1 9		OTROS INGRESOS	60.223.616,61
5 1 9 1		DIFERENCIA DE CAMBIO	59.801.952,16
5 1 9 2		DIFERENCIA DE COTIZACION	0,00
5 1 9 3		RESULTADO POR EXPOSICION A LA INFLACION	0,00
5 1 9 4		RESULTADO POR TENENCIA	0,00
5 1 9 9		OTROS	421.664,45
		TOTAL DE RECURSOS	499.154.655,65
6		GASTOS	
6 1		GASTOS CORRIENTES	
6 1 1		GASTOS DE CONSUMO	335.534.653,27
6 1 1 1		REMUNERACIONES	0,00
6 1 1 2		BIENES Y SERVICIOS	331.691.357,78
6 1 1 3		IMPUESTOS INDIRECTOS	0,00
6 1 1 4		AMORTIZACION	3.843.295,49
6 1 1 5		CUENTAS INCOBRABLES	0,00
6 1 1 6		PERDIDA POR AUTOSEGURO, RES TEC Y OTRAS	0,00
6 1 2		RENTAS DE LA PROPIEDAD	0,00
6 1 2 1		INTERESES	0,00
6 1 2 2		ARRENDAMIENTOS DE TIERRAS Y TERRENOS	0,00
6 1 2 3		DERECHOS SOBRE BIENES INMATERIALES	0,00
6 1 3		PRESTACIONES DE LA SEGURIDAD SOCIAL	0,00
6 1 4		COSTO DE VENTA DE BS Y SERVICIOS DE ADM	0,00
6 1 4 1		COSTO DE VENTA DE BIENES	0,00
6 1 4 2		COSTO DE PRESTACION DE SERVICIOS	0,00
6 1 5		TRANSFERENCIAS OTORGADAS	16.225.606,00
6 1 5 1		TRASFERENCIAS AL SECTOR PRIVADO	16.225.606,00
6 1 5 2		TRANSFERENCIAS CTES AL SECTOR PUBLICO	0,00
6 1 5 3		TRANSFERENCIAS AL SECTOR EXTERNO	0,00
6 1 6		CONTRIBUCIONES OTORGADAS	0,00
6 1 6 1		CONTRIBUCIONES A LA ADM CENTRAL	0,00
6 1 6 2		CONTRIBUCIONES A ORG DESCENTRALIZADOS	0,00
6 1 6 3		CONTRIBUCIONES A ORG DE SEG SOCIAL	0,00
6 1 9		OTRAS PERDIDAS	624.456,84
6 1 9 1		DIFERENCIA DE CAMBIO	0,00
6 1 9 2		DIFERENCIA DE COTIZACION	0,00
6 1 9 3		PERDIDAS POR JUICIOS	0,00
6 1 9 4		RESULTADO POR EXPOSICION A LA INFLACION	0,00
6 1 9 5		RESULTADO POR TENENCIA	0,00
6 1 9 9		OTRAS	624.456,84
		TOTAL DE GASTOS	352.384.716,11
		AHORRO \ DESAHORRO DE LA GESTION	146.769.939,54


Dr. RICARDO E. DELGADO
Contador
Dir. Gral. Financiera y Contable


ALICIA POMA
Directora General
Financiera y Contable

ESTADO DE EVOLUCION DEL PATRIMONIO NETO
ORGANISMOS DESCENTRALIZADOS AL

31/12/2020

CONCEPTO	CAPITAL INSTITUCIONAL 1	AJUSTE DEL CAPITAL INSTITUCIONAL 4	VARIACIONES PATRIMONIALES DE LOS ORG DESC 3	TRANSFERENCIAS Y CONTRIBUCIONES DE CAPITAL RECIBIDAS 4	AJUSTE DE TRANSF. CONTRIB. DE CAP RECIBIDAS 5	RESULTADO DE LA CUENTA CORRIENTE		TOTAL 8=4+7	PATRIMONIO INSTITUCIONAL (09131212014013118)
						RESULTADOS DE EJERCICIOS ANTERIORES 6	RESULTADO DEL EJERCICIO 7		
1 Saldos al inicio del ejercicio	0,00	0,00	0,00	0,00	0,00	0,00	0,00	0,00	0,00
- Saldos contables del ejercicio anterior	0,00	0,00	0,00	6.296.807,00	0,00	382.512.906,86	0,00	382.512.906,86	382.512.906,86
- Modificación del saldo (Nada)	0,00	0,00	0,00	0,00	0,00	0,00	0,00	0,00	0,00
2 Saldos modif. al inicio del ejercicio	0,00	0,00	0,00	6.296.807,00	0,00	382.512.906,86	0,00	382.512.906,86	382.512.906,86
3 Incremento del ejercicio	0,00	0,00	0,00	0,00	0,00	502.986,93	0,00	502.986,93	502.986,93
4 Disminuciones del ejercicio	0,00	0,00	0,00	0,00	0,00	-393.974,56	0,00	-393.974,56	-393.974,56
5 Reexp. Saldos iniciales a moneda de cierre	0,00	0,00	0,00	0,00	0,00	0,00	0,00	0,00	0,00
6 Resultado del Ejercicio	0,00	0,00	0,00	0,00	0,00	146.769.939,54	146.769.939,54	146.769.939,54	146.769.939,54
7 Saldos al cierre del ejercicio	0,00	0,00	0,00	6.296.807,00	0,00	382.621.922,23	146.769.939,54	529.391.861,77	535.688.798,77

Se certifica que se ha leído a la vista la documentación de respaldo

FIRMA:

FIRMA:

FIRMA:



ALICIA PORMI
Directora General
Financiera y Contable



Dr. RICARDO E. DELGADO
Contador
Dir. Gen. Financiera y Contable

3209/22

ORIGINAL

ORIGINAL

3209/22

SAF 606
FACULTAD DE DERECHO
Ejercicio: 2020
Fecha: 31/12/2020
Versión: 11

ESTADO DE ORIGEN Y APLICACION DE FONDOS

SALDO INICIAL DE DISPONIBILIDADES	213.089.019,61
ORIGEN DE LOS FONDOS	
FLUJO ANUAL	159.813.235,03
Ahorro/ahorro de la gestión	148.769.939,54
Variación de provisiones y reservas técnicas	0,00
Anulaciones del ejercicio	3.843.295,49
PATRIMONIO	109.012,37
Incremento de Capital Fiscal	0,00
Transferencias de Capital del Sector Público Nacional	0,00
Ajuste de Resultados de Ejercicios Anteriores	109.012,37
Variaciones Patrimoniales Resolución S.H. N° 47/97	0,00
Variaciones Patrimoniales Decisión Administrativa N° 56/99	0,00
VARIACION DE ACTIVOS	645.233,32
Disminución de Activos Corrientes	645.233,32
Financieros	645.233,32
Inversiones Financieras	0,00
Créditos	0,00
Otros Activos	645.233,32
Reales	0,00
Bienes de cambio	0,00
Bienes de consumo	0,00
Disminución de Activos no Corrientes	0,00
Financieros	0,00
Inversiones financieras	0,00
Créditos	0,00
Aportes y Participaciones de Capital	0,00
Otros Activos a largo plazo	0,00
Reales	0,00
Bienes de Uso	0,00
Bienes Inmateriales	0,00
Otros Activos a largo plazo	0,00
VARIACION DE PASIVOS	200.067,47
Incremento de Pasivos Corrientes	200.067,47
Deudas	0,00
Fondos de terceros y en garantía	200.067,47
Pasivos diferidos	0,00
Provisiones	0,00
Deuda documentada a pagar	0,00
Otros pasivos	0,00
Porción Corriente de los pasivos no corrientes	0,00
Incremento Pasivos no Corrientes	0,00
Deudas	0,00
Deuda documentada a pagar	0,00
Deuda pública	0,00
Prestamos	0,00
Pasivos diferidos a largo plazo	0,00
Provisiones	0,00
Otros pasivos a largo plazo	0,00
TOTAL ORIGEN DE FONDOS	161.847.546,19
APLICACION DE FONDOS	
PATRIMONIO	0,00
Reducciones de Capital y de Resultados de Ejercicios Anteriores	0,00
Reducción de Transferencias y Contribuciones de Capital	0,00
Variaciones Patrimoniales Resolución S.H. N° 47/97	0,00
Variaciones Patrimoniales Decisión Administrativa N° 56/99	0,00
VARIACION DE ACTIVOS	60.427.482,06
Incremento de Activos Corrientes	53.359.530,48
Financieros	53.359.530,48
Inversiones Financieras	39.584.844,96
Créditos	13.494.685,82
Otros Activos	0,00
Reales	0,00
Bienes de cambio	0,00
Bienes de consumo	0,00
Incremento de Activos no Corrientes	7.067.931,58
Financieros	0,00
Inversiones financieras	0,00
Créditos	0,00
Aportes y Participaciones de Capital	0,00
Otros Activos a largo plazo	0,00
Reales	7.067.931,58
Bienes de Uso	6.692.616,38
Bienes Inmateriales	375.315,20
Otros Activos a largo plazo	0,00
VARIACION DE PASIVOS	1.951.192,21
Disminución de Pasivos Corrientes	1.951.192,21
Deudas	1.951.192,21
Deuda documentada	0,00
Fondos de terceros y en garantía	0,00
Pasivos diferidos	0,00
Provisiones	0,00
Porción Corriente de los pasivos no corrientes	0,00
Otros Pasivos	0,00
Disminución de Pasivos no Corrientes	0,00
Deudas	0,00
Deuda documentada	0,00
Deuda pública	0,00
Pasivos Diferidos a largo plazo	0,00
Provisiones	0,00
Prestamos a largo plazo	0,00
Otros pasivos a largo plazo	0,00
TOTAL APLICACION DE FONDOS	62.378.654,27
SALDO FINAL DE DISPONIBILIDADES	302.277.913,53


Dr. RICARDO E. DELGADO
Contador
Dircc. Gral. Financiera y Contable


ALICIA PORMI
Directora General
Financiera y Contable

**NOTAS COMPLEMENTARIAS SOBRE RUBROS DEL BALANCE GENERAL Y CUADRO DE RECURSOS Y GASTOS
POR EL EJERCICIO CERRADO EL 31/12/2020**

NOTA N° 1

COMPOSICIÓN DEL RUBRO BANCOS

BANCO NACIÓN CTA.CTE. 977/47	\$ 16.155.443,68	
BANCO NACION CTA.CTE 141434/89	\$ 42.245.806,62	
BANCO NACIÓN CTA.CTE.141432/83	\$ 13.152.932,90	
BANCO CIUDAD CTA.CTE. 26893/6	\$ 37.796.029,73	
BANCO SANTANDER RIO SA CTA.CTE. 106/5	\$ 28.814.246,46	
BANCO CIUDAD CTA.ESPECIAL DOLARES 30/7	\$ 163.654.581,13	
BANCO NACIÓN - DEPOSITOS EN TRÁNSITO	\$ 308.873,01	\$ 302.127.913,53

NOTA N° 2

COMPOSICIÓN DEL RUBRO INVERSIONES

BANCO NACIÓN - PLAZO FIJO EN DOLARES	\$ 119.216.543,50	
BANCO SANTANDER RIO SA - PLAZO FIJO	\$ 40.780.714,24	
BANCO SANTANDER RIO SA - PLAZO FIJO EN DOLARES	\$ 14.641.244,26	\$ 174.638.502,00

NOTA N° 3

COMPOSICIÓN DEL RUBRO CREDITOS

CUENTAS A COBRAR

POR INGRESOS NO TRIBUTARIOS	\$ 6.458.986,32	
POR VENTAS DE SERVICIOS	\$ 31.551.192,09	
TRANSFERENCIAS PENDIENTES DEL TESORO	\$ 1.235.339,00	\$ 39.245.517,41

NOTA N° 4

COMPOSICIÓN DEL RUBRO BIENES DE USO -

EDIFICIOS E INSTALACIONES	\$ 8.360.455,86	
AMORTIZACIONES ACUMULADAS	-\$ 1.130.880,05	\$ 7.229.575,81
MAQUINARIA Y EQUIPO DE PRODUCCIÓN	\$ 1.665.271,75	
AMORTIZACIONES ACUMULADAS	-\$ 1.271.426,75	\$ 393.845,00
EQUIPO DE TRANSPORTE TRACCIÓN Y ELEVACIÓN	\$ 1.390.104,11	
AMORTIZACIONES ACUMULADAS	-\$ 782.212,91	\$ 607.891,20
EQUIPO SANITARIO Y DE LABORATORIO	\$ 122.663,26	
AMORTIZACIONES ACUMULADAS	-\$ 106.041,46	\$ 16.621,80
EQUIPO DE COMUNICACIÓN Y SEÑALAMIENTO	\$ 881.350,54	
AMORTIZACIONES ACUMULADAS	-\$ 757.127,53	\$ 124.223,01
EQUIPO EDUCACIONAL Y RECREATIVO	\$ 6.262.652,57	
AMORTIZACIONES ACUMULADAS	-\$ 4.737.617,07	\$ 1.525.035,50
EQUIPO PARA COMPUTACIÓN	\$ 12.310.462,47	
AMORTIZACIONES ACUMULADAS	-\$ 10.848.034,37	\$ 1.462.428,10
EQUIPOS DE OFICINA Y MUEBLES	\$ 15.941.775,75	
AMORTIZACIONES ACUMULADAS	-\$ 12.108.229,94	\$ 3.833.545,81
HERRAMIENTAS Y REPUESTOS MAYORES	\$ 613.407,15	
AMORTIZACIONES ACUMULADAS	-\$ 258.410,83	\$ 354.996,32
EQUIPOS VARIOS	\$ 1.616.099,04	
AMORTIZACIONES ACUMULADAS	-\$ 1.017.774,73	\$ 598.324,31


ALICIA FORMI
Directora General
Financiera y Contable


Dr. RICARDO E. DELGADO
Contador
Diras. Gral. Financiera y Contable

ORIGINAL

3209/22

CONSTRUCCIONES EN PROCESO	\$ 4.530.826,00	\$ 4.530.826,00	
EQUIPO MILITAR Y DE SEGURIDAD	\$ 9.317,11	\$ 9.317,11	
OBRAS DE ARTE	\$ 180.589,40	\$ 180.589,40	
LIBROS, REVISTAS Y ELEM.COLECCIONABLES	\$ 6.792.199,84	\$ 6.792.199,84	\$ 27.659.419,21

NOTA N° 5


COMPOSICIÓN DEL RUBRO DEUDAS


CUENTAS COMERCIALES A PAGAR	\$ 3.477.441,55	\$ 3.477.441,55	
OTRAS CUENTAS A PAGAR			
BECAS A PAGAR	\$ 788.199,45		
DEUDA EXIGIBLE	\$ 3.384.688,22	\$ 4.172.887,67	

NOTA N° 6

**COMPOSICIÓN DEL RUBRO GASTOS DE CONSUMO,
BIENES Y SERVICIOS DEL ESTADO DE RECURSOS Y GASTOS**

ALIMENTOS PARA PERSONAS	\$2.537.082,45
PRENDAS DE VESTIR	\$70.800,00
CONFECCIONES TEXTILES	\$32.550,00
PAPEL PARA COMPUTACION	\$166.140,80
PRODUCTOS DE ARTES GRAFICAS	\$125.235,00
PRODUCTOS FARMACÉUTICOS Y MEDICINALES	\$130.540,00
TINTAS, PINTURAS Y COLORANTES	\$1.179.809,57
COMBUSTIBLES Y LUBRICANTES	\$32.800,84
PRODUCTOS DE MATERIAL PLASTICO	\$9.080,00
OTROS PROD.QUIM.,COMB.Y LUBR. NO ESPEC.	\$4.031,98
PRODUCTOS DE VIDRIO	\$780,01
PRODUCTOS DE LOSA Y PORCELANA	\$674.161,80
OTROS PROD.METALICOS NO ESP.	\$143.332,00
ELEMENTOS DE LIMPIEZA	\$415.020,64
UTILES DE ESCRIT., OFICINA Y ENSEYANZA	\$437.173,26
UTILES Y MATERIALES ELECTRICOS	\$82.209,75
UTILES MENORES MEDICOS	\$18.000,00
REPUESTOS Y ACCESORIOS	\$38.269,54
OTROS BIENES DE CONSUMO NO ESPECIFICADOS	\$1.067.004,70
AGUA	\$33.267,95
CORREOS Y TELEGRAFOS	\$138.908,57
OTROS SERVICIOS BASICOS NO ESPECIFICADOS	\$32.691,24
ALQUILER DE MAQUINARIAS Y EQUIPOS	\$3.000,00
ALQUILER DE FOTOCOPIADORAS	\$139.225,00
MANTENIMIENTO Y REPAR.DE EDIF. Y LOCALES	\$4.728.359,55
MANTENIMIENTO Y REPAR. DE MAQ.Y EQUIPOS	\$2.215.706,72
LIMPIEZA, ASEO Y FUMIGACION	\$8.849.652,33
OTROS MANTENIMIENTOS, REPAR. Y LIMPIEZA NO ESPECIF.	\$4.968.100,00
MEDICOS Y SANITARIOS	\$3.800,00
DE CAPACITACION	\$79.381.056,89
DE INFORMATICA Y SISTEMAS	\$263.008,00
OTROS SERVICIOS TEC. Y PROF. NO ESPECIF.	\$191.724.936,36
TRANSPORTE	\$191.685,13
IMPRESA, PUBLICACIONES Y REPRODUCCION.	\$401.641,88
PRIMAS Y GASTOS DE SEGUROS	\$13.846,57
COMISIONES Y GASTOS BANCARIOS	\$3.953.526,48
OTROS SERVICIOS COM. Y FINANCIEROS NO ESPECIFICADOS	\$40.002,60
PASAJES	\$898.681,03
VIATICOS	\$29.387,73
OTROS EVENTUALES NO ESPECIFICADOS	\$28.500,00
DERECHOS Y TASAS	\$3.992.573,47
MULTAS, RECARGOS Y GASTOS JUDICIALES	\$16.585,00
OTROS IMPUESTOS Y TASAS NO ESPECIFICADOS	\$4.528.121,55


ALICIA PORRMI
Directora General
Financiera y Contable


Dr. RICARDO E. DELGADO
Contador
Dirco. Cral. Financiera y Contable

SERVICIO DE CEREMONIAL	\$90.739,05
SERVICIO DE VIGILANCIA	\$2.607.634,69
INTERNET	\$6.954.235,87
PASANTÍAS	\$7.469.844,10
BECAS INVESTIGACIÓN	\$8.490,00
MANTENIMIENTO DE SISTEMAS INFORMÁTICOS	\$367.966,50
OTROS SERVICIOS NO ESPECIFICADOS	\$452.161,18
	\$331.691.357,78

NOTA N° 7

**COMPOSICIÓN DEL RUBRO TRANSFERENCIAS OTORGADAS
AL SECTOR PRIVADO DEL ESTADO DE RECURSOS Y GASTOS**

BECAS	\$9.721.162,00
AYUDAS SOCIALES A PERSONAS	\$6.495.444,00
OTRAS	\$9.000,00
	\$ 16.225.606,00



ALICIA PORMI
Directora General
Financiera y Contable



Dr. RICARDO E. DELGADO
Contador
Dirac. Gial. Financiera y Contable