



Universidad de Buenos Aires
Facultad de Derecho

ORIGINAL

RESOLUCIÓN (CD) N° 1396/19

BUENOS AIRES, 17 JUL 2019

VISTO el TRI-UBA N° 67774/19 mediante el cual la Dirección General Financiera y Contable eleva para su aprobación el Balance General de la Facultad al 31 de diciembre de 2018; y

CONSIDERANDO:

Lo dispuesto en el Estatuto Universitario en su art. 98 inciso s);

Lo aconsejado por la Comisión de Presupuesto y lo dispuesto por este Cuerpo en su sesión del día 16 de julio de 2019;


Por ello;

EL CONSEJO DIRECTIVO DE LA FACULTAD DE DERECHO

RESUELVE:

ARTÍCULO 1°.- Aprobar la elevación a la Universidad de Buenos Aires del Balance General de la Facultad al 31 de diciembre de 2018, que corre agregado a la presente.-

ARTÍCULO 2°.- Regístrese. Elévese a la Universidad de Buenos Aires. Tomen conocimiento la Secretaría de Administración, Dirección General Financiera y Contable, Dirección de Presupuesto y Contabilidad, Dirección Financiera, Dirección de Consejo Directivo, Departamento de Presupuesto. Cumplido, archívese.-



CAROLINA I. VACCARO
Directora
Dirección de Consejo Directivo

MARCELO GEBHARDT
VICEDECANO


SILVIA NONNA
Secretaría Académica


	31/12/2018	31/12/2017
1 ACTIVO		
1 1 ACTIVO CORRIENTE		
1 1 1 DISPONIBILIDADES	145.377.557,17	63.287.344,44
1 1 1 1 CAJA	0,00	0,00
1 1 1 2 BANCOS	145.277.557,17	63.197.344,44
1 1 1 3 (PREVISION POR FLUCTUACION DE LA MONEDA)	0,00	0,00
1 1 1 4 FONDOS ROTATORIOS	100.000,00	100.000,00
1 1 2 INVERSIONES FINANCIERAS	81.713.254,99	41.367.094,79
1 1 2 1 INVERSIONES TEMPORARIAS	81.713.254,98	41.367.894,79
1 1 3 1 (PREV POR FLUC DE LA MONEDA-INV FINANCIERAS)	0,00	0,00
1 1 2 2 TITULOS VALORES	0,00	0,00
1 1 3 2 (PREVISION POR DIFERENCIA DE COTIZACION)	0,00	0,00
1 1 2 3 PRESTAMOS FINANCIEROS OTORGADOS	0,00	0,00
1 1 4 CREDITOS	25.830.937,50	62.459.423,09
1 1 4 1 CUENTAS A COBRAR	25.827.296,50	62.453.323,09
1 1 5 1 (PREV PARA INCOB POR CUENTAS A COBRAR)	0,00	0,00
1 1 4 2 DOCUMENTOS A COBRAR	0,00	0,00
1 1 5 2 (PREV POR INCOB POR DOCUMENTOS A COBRAR)	0,00	0,00
1 1 4 3 ANTICIPOS	3.641,00	6.100,00
1 1 4 4 GASTOS PAGADOS POR ADELANTADO	0,00	0,00
1 1 4 5 PRESTAMOS OTORGADOS	0,00	0,00
1 1 4 9 OTROS CREDITOS	0,00	0,00
1 1 5 9 (PREV POR INCOB POR OTROS CREDITOS)	0,00	0,00
1 1 6 BIENES DE CAMBIO	0,00	0,80
1 1 6 1 EXISTENCIAS DE PRODUCTOS TERMINADOS	0,00	0,00
1 1 6 2 EXISTENCIAS DE PRODUCTOS EN PROCESO	0,00	0,00
1 1 6 3 EXISTENCIAS DE MAT, SUMINISTROS Y M.PRIMA	0,00	0,00
1 1 6 4 EXISTENCIAS DE PRODUCTOS ESTRATEGICOS	0,00	0,00
1 1 7 BIENES DE CONSUMO	0,00	0,00
1 1 7 1 MATERIALES, SUMINISTROS Y MAT PRIMAS	0,00	0,00
1 1 7 9 OTROS	0,00	0,00
1 1 9 OTROS ACTIVOS	272.294,77	777.969,17
1 1 9 9 OTROS ACTIVOS A ASIGNAR	272.294,77	777.969,17
TOTAL ACTIVO CORRIENTE	253.194.044,42	167.902.631,49
1 2 ACTIVO NO CORRIENTE		
1 2 1 CREDITOS A LARGO PLAZO	0,00	0,00
1 2 1 1 CUENTAS A COBRAR A LARGO PLAZO	0,00	0,00
1 2 2 1 (PREV PARA INCOB POR CTAS A COBRAR A LP)	0,00	0,00
1 2 1 2 DOCUMENTOS A COBRAR A LARGO PLAZO	0,00	0,00
1 2 2 2 (PREV PARA INCOB POR DOC A COBRAR A LP)	0,00	0,00
1 2 1 3 ADELANTOS A PROV Y CONTRATISTAS A LP	0,00	0,00
1 2 1 4 GASTOS PAGADOS POR ADELANTADO A LP	0,00	0,00
1 2 1 5 PRESTAMOS OTORGADOS A LARGO PLAZO	0,00	0,00
1 2 1 6 FONDOS FIDUCIARIOS	0,00	0,00
1 2 1 9 OTROS CREDITOS A COBRAR A LP	0,00	0,00
1 2 2 9 (PREV P/ INCOB POR OTR CRED A COB A LP)	0,00	0,00
1 2 3 INVERSIONES FINANCIERAS A LARGO PLAZO	0,00	0,00
1 2 3 1 ACCIONES Y APORTES DE CAPITAL	0,00	0,00
1 2 3 2 TITULOS Y VALORES A LARGO PLAZO	0,00	0,00
1 2 3 3 PARTICIPACIONES DE CAPITAL	0,00	0,00
1 2 3 4 PRESTAMOS FINANCIEROS OTORGADOS A LP	0,00	0,00
1 2 4 1 (PREVISION POR FLUC DE MONEDA A LP)	0,00	0,00
1 2 4 2 (PREVISION POR DIF DE COTIZACION A LP)	0,00	0,00
1 2 5 BIENES DE USO	19.858.366,11	10.321.690,49
1 2 5 1 EDIFICIOS E INSTALACIONES	8.360.455,86	8.360.455,86
1 2 6 1 (EDIFICIOS E INSTALACIONES)	-1.130.880,05	-1.130.880,05
1 2 5 2 TIERRAS Y TERRENOS	0,00	0,00
1 2 5 3 MAQUINARIA Y EQUIPO	31.759.884,91	28.591.852,37
1 2 6 3 (MAQUINARIA Y EQUIPO)	-25.537.015,99	-23.499.345,87
1 2 5 4 EQUIPO MILITAR Y DE SEGURIDAD	9.317,11	9.317,11
1 2 6 4 (EQUIPO MILITAR Y DE SEGURIDAD)	0,00	0,00
1 2 5 5 CONSTRUCC EN PROCESO EN BS DE DOM PRIVADO	0,00	0,00
1 2 5 6 CONSTRUCC EN PROCESO EN BS DE DOM PUBLICO	0,00	0,00
1 2 5 7 BIENES DE DOMINIO PUBLICO	0,00	0,00
1 2 5 9 OTROS BIENES DE USO	6.396.604,27	5.990.299,07
1 2 6 9 (OTROS BIENES DE USO)	0,00	0,00
1 2 7 BIENES INMATERIALES	319.495,15	132.007,76
1 2 7 1 ACTIVOS INTANGIBLES	2.574.008,81	2.181.201,81
1 2 8 1 (ACTIVOS INTANGIBLES)	-2.254.513,66	-2.028.394,05
1 2 9 OTROS ACTIVOS A LARGO PLAZO	0,00	0,00
1 2 9 9 OTROS ACTIVOS A ASIGNAR A LARGO PLAZO	0,00	0,00
TOTAL ACTIVO NO CORRIENTE	20.177.861,26	10.454.606,25
TOTAL DEL ACTIVO	273.371.905,60	188.357.137,74


 ALICIA FORMI
 Directora General
 Financiera y Contable


 D. RICARDO E. DELGADO
 Contador
 Direc. Gral. Financiera y Contable

	31/12/2018	31/12/2017
2 PASIVO		
2 1 PASIVO CORRIENTE		
2 1 1 DEUDAS	4.393.885,38	8.151.087,83
2 1 1 1 CUENTAS COMERCIALES A PAGAR	1.634.312,93	3.193.361,57
2 1 1 2 CONTRATISTAS	0,00	0,00
2 1 1 3 GASTOS EN PERSONAL A PAGAR	0,00	0,00
2 1 1 4 RETENCIONES A PAGAR	512.286,15	352.169,37
2 1 1 5 PRESTACIONES DE LA SEGURIDAD SOC A PAGAR	0,00	0,00
2 1 1 6 IMPUESTOS A PAGAR	0,00	0,00
2 1 1 7 INTERESES A PAGAR	0,00	0,00
2 1 1 8 TRANSFERENCIAS A PAGAR	0,00	0,00
2 1 1 9 OTRAS CUENTAS A PAGAR	2.247.286,30	4.605.538,89
2 1 2 DEUDA DOCUMENTADA A PAGAR	0,00	0,00
2 1 2 1 DOCUMENTOS A PAGAR	0,00	0,00
2 1 2 2 PRESTAMOS A PAGAR	0,00	0,00
2 1 2 3 LETRAS DE TESORERIA	0,00	0,00
2 1 3 INTERESES A DEVENGAR	0,00	0,00
2 1 3 1 INTERESES A DEVENGAR A CORTO PLAZO	0,00	0,00
2 1 3 9 OTROS INTERESES A DEVENGAR A CORTO PLAZO	0,00	0,00
2 1 5 PORCION CTE DE LOS PASIVOS NO CORRIENTES	0,00	0,00
2 1 5 1 PORCION CORRIENTE DE DEUDAS A LP	0,00	0,00
2 1 5 2 PORCION CTE DE LA DEUDA DOCUMENTADA A LP	0,00	0,00
2 1 5 3 PORCION CORRIENTE DE LA DEUDA PUBLICA	0,00	0,00
2 1 5 4 PORCION CTE DE LOS PRESTAMOS A LP	0,00	0,00
2 1 5 9 PORCION CTE DE OTROS PASIVOS NO CTES	0,00	0,00
2 1 6 PASIVOS DIFERIDOS	0,00	0,00
2 1 6 1 INGRESOS DIFERIDOS	0,00	0,00
2 1 7 PREVISIONES	0,00	0,00
2 1 7 1 PREVISIONES PARA AUTOSEGURO	0,00	0,00
2 1 7 2 PREVISIONES POR JUICIOS	0,00	0,00
2 1 7 9 OTRAS PREVISIONES	0,00	0,00
2 1 8 FONDOS DE TERCEROS Y EN GARANTIA	1.902.942,81	1.682.014,39
2 1 8 1 FONDOS EN GARANTIA	228.917,71	484.012,71
2 1 8 2 FONDOS DE TERCEROS	1.674.024,80	1.198.001,68
2 1 9 OTROS PASIVOS	0,00	0,00
2 1 9 1 DEUDAS POR OPERACIONES ESPECIALES	0,00	0,00
2 1 9 9 OTROS PASIVOS A ASIGNAR	0,00	0,00
TOTAL PASIVO CORRIENTE	6.296.827,89	9.813.082,22
2 2 PASIVO NO CORRIENTE		
2 2 1 DEUDAS A LARGO PLAZO	0,00	0,00
2 2 1 1 CUENTAS COMERCIALES A PAGAR A LP	0,00	0,00
2 2 1 2 DEUDAS CON PROVINCIAS A LP	0,00	0,00
2 2 1 9 OTRAS DEUDAS A PAGAR A LP	0,00	0,00
2 2 2 DEUDA DOCUMENTADA A PAGAR A LARGO PLAZO	0,00	0,00
2 2 2 1 DOCUMENTOS A PAGAR LP	0,00	0,00
2 2 3 DEUDA PUBLICA	0,00	0,00
2 2 3 1 DEUDA PUBLICA INTERNA	0,00	0,00
2 2 3 2 DEUDA PUBLICA EXTERNA	0,00	0,00
2 2 4 PRESTAMOS A LARGO PLAZO	0,00	0,00
2 2 4 1 PRESTAMOS INTERNOS A PAGAR A LP	0,00	0,00
2 2 4 2 PRESTAMOS EXTERNOS A PAGAR A LP	0,00	0,00
2 2 5 PASIVOS DIFERIDOS A LARGO PLAZO	0,00	0,00
2 2 5 1 DIFERENCIA DE CAMBIO POR FLUCTUAC MONEDA	0,00	0,00
2 2 5 2 REC TRIBUT A DIST POR PAGARES DE MORAT I	0,00	0,00
2 2 5 9 OTROS PASIVOS DIFERIDOS A LARGO PLAZO	0,00	0,00
2 2 6 PREVISIONES A LP Y RESEVAS TECNICAS	0,00	0,00
2 2 6 1 PREVISIONES PARA AUTOSEGURO A LP	0,00	0,00
2 2 6 2 RESERVAS TECNICAS	0,00	0,00
2 2 6 3 PREVISIONES POR JUICIOS A LARGO PLAZO	0,00	0,00
2 2 6 9 OTRAS PREVISIONES A LP	0,00	0,00
2 2 7 INTERESES A DEVENGAR	0,00	0,00
2 2 7 1 INTERESES A DEVENGAR A LARGO PLAZO	0,00	0,00
2 2 7 9 OTROS INTERESES A DEVENGAR A LARGO PLAZO	0,00	0,00
2 2 9 OTROS PASIVOS A LARGO PLAZO	0,00	0,00
2 2 9 9 OTROS PASIVOS A ASIGNAR A LARGO PLAZO	0,00	0,00
TOTAL PASIVO NO CORRIENTE	0,00	0,00
TOTAL DEL PASIVO	6.296.827,89	9.813.082,22
3 PATRIMONIO		
3 1 HACIENDA PUBLICA	0,00	0,00
3 1 1 CAPITAL FISCAL	0,00	0,00
3 1 2 TRANSFERENCIAS Y CONTR DE CAP RECIBIDAS	0,00	0,00
3 1 2 1 TRANSFERENCIAS DE CAPITAL	0,00	0,00
3 1 2 2 CONTRIBUCIONES	0,00	0,00
3 1 3 RESULTADOS DE LA CUENTA CORRIENTE	0,00	0,00
3 1 3 1 RESULTADOS DE EJERCICIOS ANTERIORES	0,00	0,00
3 1 3 2 RESULTADO DEL EJERCICIO	0,00	0,00
3 1 4 VARIAC PATRIM ADM CENTRAL RES SH N° 47/97	0,00	0,00
3 2 PATRIMONIO INSTITUCIONAL	267.075.077,79	176.544.855,52
3 2 1 CAPITAL INSTITUCIONAL	0,00	0,00
3 2 1 1 CAPITAL INSTITUCIONAL	0,00	0,00
3 2 1 2 AJUSTE CAPITAL INSTITUCIONAL	0,00	0,00
3 2 2 TR Y CONTRIBUCIONES DE CAPITAL RECIBIDAS	0,00	0,00
3 2 2 1 TRANSFERENCIAS DE CAPITAL	0,00	0,00
3 2 2 2 CONTRIBUCIONES	0,00	0,00
3 2 2 3 AJUSTE DE TRANSF Y CONTRIBUCIONES DE CAPITAL	0,00	0,00
3 2 3 RESULTADOS DE LA CUENTA CORRIENTE	267.075.077,79	176.544.855,52
3 2 3 1 RESULTADOS DE EJERCICIOS ANTERIORES	168.745.052,52	176.544.855,52
3 2 3 2 RESULTADO DEL EJERCICIO	100.330.025,27	0,00
3 2 4 VARIACIONES PATRIMONIALES DE ORG DESC	0,00	0,00
3 2 4 1 VARIACIONES PATRIMONIALES DE OD RES S.H 47/97	0,00	0,00
3 2 4 2 VARIACIONES PATRIMONIALES DE OD DEC ADM J.G.M 56/99	0,00	0,00
TOTAL PATRIMONIO	267.075.077,79	176.544.855,52
	0,00	0,00



 ALICIA HOFFM
 Directora General
 Financiera y Contable


 DR. RICARDO E. DELGADO
 Contador
 Direc. Gral. Financiera y Contable

ESTADO DE RECURSOS Y GASTOS

EJERCICIO FINALIZADO EL		31/12/2018	31/12/2017
5	RECURSOS		
5 1	INGRESOS CORRIENTES		
5 1 1	INGRESOS TRIBUTARIOS	0,00	0,00
5 1 1 1	IMPUESTOS DIRECTOS	0,00	0,00
5 1 1 2	IMPUESTOS INDIRECTOS	0,00	0,00
5 1 2	CONTRIBUCIONES A LA SEGURIDAD SOCIAL	0,00	0,00
5 1 2 1	CONTRIBUCIONES A LA SEGURIDAD SOCIAL	0,00	0,00
5 1 2 9	OTRAS CONTRIBUCIONES	0,00	0,00
5 1 3	INGRESOS NO TRIBUTARIOS	100.478.884,93	81.598.066,61
5 1 3 1	TASAS	0,00	0,00
5 1 3 2	DERECHOS	96.407.230,55	77.543.033,61
5 1 3 9	OTROS NO TRIBUTARIOS	4.071.654,38	4.055.033,00
5 1 4	VTA DE BS Y SERV DE LAS ADM PUBLICAS	412.188.495,48	333.921.317,42
5 1 4 1	VENTA DE BIENES	0,00	0,00
5 1 4 2	PRESTACION DE SERVICIOS	412.188.495,48	333.921.317,42
5 1 5	RENTAS DE LA PROPIEDAD	4.183.935,29	4.039.924,69
5 1 5 1	INTERESES	4.183.935,29	4.039.924,69
5 1 5 2	DIVIDENDOS	0,00	0,00
5 1 6	TRANSFERENCIAS RECIBIDAS	24.611.267,00	20.598.364,00
5 1 6 1	TRANSFERENCIAS DEL SECTOR PRIVADO	0,00	0,00
5 1 6 2	TR CORRIENTES DEL SECTOR PUBLICO	24.611.267,00	20.598.364,00
5 1 6 3	TRANSFERENCIAS DEL SECTOR EXTERNO	0,00	0,00
5 1 7	CONTRIBUCIONES RECIBIDAS	0,00	0,00
5 1 7 1	CONTRIBUCIONES DE LA ADM CENTRAL	0,00	0,00
5 1 7 2	CONTRIB DE LOS ORG DESCENTRALIZADOS	0,00	0,00
5 1 9	OTROS INGRESOS	65.141.303,44	4.084.409,84
5 1 9 1	DIFERENCIA DE CAMBIO	64.867.058,96	3.660.761,38
5 1 9 2	DIFERENCIA DE COTIZACION	0,00	0,00
5 1 9 3	RESULTADO POR EXPOSICION A LA INFLACION	0,00	0,00
5 1 9 9	OTROS	274.244,48	423.648,46
	TOTAL DE RECURSOS	606.603.886,14	444.242.082,56
6	GASTOS		
6 1	GASTOS CORRIENTES		
6 1 1	GASTOS DE CONSUMO	484.842.062,31	421.772.124,51
6 1 1 1	REMUNERACIONES	0,00	0,00
6 1 1 2	BIENES Y SERVICIOS	482.578.272,58	418.957.718,86
6 1 1 3	IMPUESTOS INDIRECTOS	0,00	0,00
6 1 1 4	AMORTIZACION	2.263.789,73	2.814.405,65
6 1 1 5	CUENTAS INCOBRABLES	0,00	0,00
6 1 2	RENTAS DE LA PROPIEDAD	0,00	0,00
6 1 2 1	INTERESES	0,00	0,00
6 1 2 2	ARRENDAMIENTOS DE TIERRAS Y TERRENOS	0,00	0,00
6 1 3	PRESTACIONES DE LA SEGURIDAD SOCIAL	0,00	0,00
6 1 4	COSTO DE VENTA DE BS Y SERVICIOS DE ADM	0,00	0,00
6 1 4 1	COSTO DE VENTA DE BIENES	0,00	0,00
6 1 4 2	COSTO DE PRESTACION DE SERVICIOS	0,00	0,00
6 1 5	TRANSFERENCIAS OTORGADAS	14.424.527,65	11.602.232,33
6 1 5 1	TRASFERENCIAS AL SECTOR PRIVADO	14.424.527,65	11.602.232,33
6 1 5 2	TRANSFERENCIAS CTES AL SECTOR PUBLICO	0,00	0,00
6 1 5 3	TRANSFERENCIAS AL SECTOR EXTERNO	0,00	0,00
6 1 6	CONTRIBUCIONES OTORGADAS	0,00	0,00
6 1 6 1	CONTRIBUCIONES A LA ADM CENTRAL	0,00	0,00
6 1 6 2	CONTRIBUCIONES A ORG DESCENTRALIZADOS	0,00	0,00
6 1 9	OTRAS PERDIDAS	7.007.270,91	7.985.122,68
6 1 9 1	DIFERENCIA DE CAMBIO	0,00	0,00
6 1 9 2	DIFERENCIA DE COTIZACION	0,00	0,00
6 1 9 9	OTRAS	7.007.270,91	7.985.122,68
	TOTAL DE GASTOS	506.273.860,87	441.359.479,52
	AHORRO \ DESAHORRO DE LA GESTION	100.330.025,27	2.882.603,04



 ALCIA PORMI
 Director General
 Financiera y Contable


 Dr. RICARDO E. DELGADO
 Contador
 Direc. Gral. Financiera y Contable

FACULTAD DE DERECHO UBA
 ESTADO DE FLUJO DE EFECTIVO
 Por el ejercicio finalizado el 31/12/2018 comparativo con el ejercicio anterior

	31/12/2018	31/12/2017
Variaciones del Efectivo		
Efectivo al inicio del ejercicio	63.297.344,44	95.797.654,98
Efectivo al cierre del ejercicio	145.377.557,17	63.297.344,44
VARIACION NETA DEL EFECTIVO	82.080.212,73	-32.500.310,54
Causas de las Variaciones del Efectivo		
Resultado del ejercicio	100.330.025,27	2.882.603,04
Ajustes para arribar al flujo neto de efectivo		
Depreciación de Bienes de Uso e Inmateriales	2.263.789,73	2.814.405,65
Variaciones en Activos y Pasivos		
Por variación en inversiones financieras	-40.345.360,19	20.572.356,11
Por variación en créditos	36.628.485,59	-37.433.566,32
Por variación en otros activos	505.674,40	-305.708,98
Por variación de bienes de uso	-3.574.337,74	-3.037.014,29
Por variación bienes intangibles	-412.807,00	-126.219,00
Por variación de deudas	-3.757.182,45	-18.564.943,44
Por variación de fondos de terceros	240.928,12	1.117.614,03
Ajuste resultados ejercicios anteriores	-9.799.003,00	-419.837,34
VARIACIÓN NETA DEL EFECTIVO	82.080.212,73	-32.500.310,54


 ALICIA PORMI
 Directora General
 Financiera y Contable


 Dr. RICARDO E. DELGADO
 Contador
 Dir. Dist. Financiera y Contable


	CONCEPTO	CAPITAL INSTITUCIONAL 1	AJUSTE DEL CAPITAL INSTITUCIONAL 2	VARIACIONES PATRIMONIALES DE LOS ORG DESC 3	TRANSFERENCIAS Y CONTRIBUCIONES DE CAPITAL RECIBIDAS 4	AJUSTE DE TRANSF. CONTRIB. DE CAP RECIBIDAS 5	RESULTADO DE LA CUENTA CORRIENTE		TOTAL 8=6+7	PATRIMONIO INSTITUCIONAL 9 (9)=(1)+(2)-(3)+(4)+(5)+(8)
							RESULTADOS DE EJERCICIOS ANTERIORES 6	RESULTADO DEL EJERCICIO 7		
1	Saldo al inicio del ejercicio	0,00	0,00	0,00	0,00	0,00	0,00	0,00	0,00	0,00
	- Saldos contables del ej anterior	0,00	0,00	0,00	0,00	0,00	178.544.055,52	0,00	178.544.055,52	178.544.055,52
	- Modificación del saldo (Nota)	0,00	0,00	0,00	0,00	0,00	0,00	0,00	0,00	0,00
2	Saldo modif. al inicio del ejercicio	0,00	0,00	0,00	0,00	0,00	178.544.055,52	0,00	178.544.055,52	178.544.055,52
3	Incremento del ejercicio	0,00	0,00	0,00	0,00	0,00	1.018.536,17	0,00	1.018.536,17	1.018.536,17
4	Disminuciones del ejercicio	0,00	0,00	0,00	0,00	0,00	-10.815.539,17	0,00	-10.815.539,17	-10.815.539,17
5	Reexpr. Saldo inicial a moneda de cierre	0,00	0,00	0,00	0,00	0,00	0,00	0,00	0,00	0,00
8	Resultado del Ejercicio	0,00	0,00	0,00	0,00	0,00	0,00	100.330.025,27	100.330.025,27	100.330.025,27
7	Saldo al cierre del ejercicio	0,00	0,00	0,00	0,00	0,00	166.745.052,52	100.330.025,27	267.075.077,79	267.075.077,79

Se certifica que se ha tenido a la vista la documentación de respaldo


 ALICIA POBMI
 Directora General
 Financiera y Contable

FIRMA

FIRMA


 Dr. RICARDO E. DELGADO
 Contador
 Ofic. Gen. Financiera y Contable


CUENTA AHORRO-INVERSION-FINANCIAMIENTO

CONSOLIDADO:		- En Pesos -		
CONCEPTO	RECAUDADO/ DEVENGADO PRESUPUESTARIO	RECAUDADO/ DEVENGADO NO PRESUPUESTARIO	RECAUDADO/ DEVENGADO TOTAL	
I - INGRESOS CORRIENTES	586.488.527,27	20.115.358,87	606.603.886,14	
- Ingresos no Tributarios	98.537.317,93	1.941.567,00	100.478.884,93	
- Ventas de Bs. y Serv. de las Adm. Pub.	394.288.948,09	17.899.547,39	412.188.495,48	
- Rentas de la Propiedad	4.183.935,29	0,00	4.183.935,29	
- Transferencias Corrientes	24.611.267,00	0,00	24.611.267,00	
- Del Sector Privado	0,00	0,00	0,00	
- Del Sector Publico	24.611.267,00	0,00	24.611.267,00	
- De la Administración Nacional (ver Cuadro 10.1.1)	24.611.267,00	0,00	24.611.267,00	
- Del Tesoro Nacional	24.611.267,00	0,00	24.611.267,00	
- De Crédito Externo	0,00	0,00	0,00	
- Otras Fuentes de Financiamiento	0,00	0,00	0,00	
- Del Sector Público Empresarial	0,00	0,00	0,00	
- De provincias y municipios	0,00	0,00	0,00	
- Del Sector externo	0,00	0,00	0,00	
- Otros	64.867.058,96	274.244,48	65.141.303,44	
II - GASTOS CORRIENTES	497.002.800,23	9.271.060,64	506.273.860,87	
- Gastos de Consumo	482.578.272,58	2.263.789,73	484.842.062,31	
- Remuneraciones	0,00	0,00	0,00	
- Bienes y Servicios	482.578.272,58	0,00	482.578.272,58	
- Variación de Existencias	0,00	0,00	0,00	
- Depreciaciones y Amortizaciones	0,00	2.263.789,73	2.263.789,73	
- Otros Gastos	0,00	0,00	0,00	
- Rentas de la Propiedad	0,00	0,00	0,00	
- Intereses	0,00	0,00	0,00	
- Otras Rentas	0,00	0,00	0,00	
- Otros Gastos Corrientes	0,00	7.007.270,91	7.007.270,91	
- Transferencias Corrientes	14.424.527,65	0,00	14.424.527,65	
- Al Sector Privado	14.424.527,65	0,00	14.424.527,65	
- Al Sector Publico	0,00	0,00	0,00	
- Al Sector Externo	0,00	0,00	0,00	
III - RESULTADO ECONOMICO (I-II)	89.485.727,04	10.844.298,23	100.330.025,27	
IV - RECURSOS DE CAPITAL	0,00	5.115.098,30	5.115.098,30	
- Recursos Titulos de Capital	0,00	5.115.098,30	5.115.098,30	
- Ventas de Activos	0,00	0,00	0,00	
- Diminución de Existencias	0,00	2.851.308,57	2.851.308,57	
- Incremento de las Depreciaciones y Amortizaciones Acumuladas	0,00	2.263.789,73	2.263.789,73	
- Transferencias de Capital	0,00	0,00	0,00	
- Del Sector Privado	0,00	0,00	0,00	
- Del Sector Publico	0,00	0,00	0,00	
- De la Administración Nacional	0,00	0,00	0,00	
- Del Sector Público Empresarial	0,00	0,00	0,00	
- De provincias y municipios	0,00	0,00	0,00	
- Del Sector externo	0,00	0,00	0,00	
- Diminución de la Inv. Financiera	0,00	0,00	0,00	
- Venta de Acciones y Participaciones de Capital	0,00	0,00	0,00	
V - GASTOS DE CAPITAL	3.712.900,26	3.125.553,05	6.838.453,31	
- Inversión Real Directa	3.712.900,26	3.125.553,05	6.838.453,31	
- Incremento de Existencias	0,00	0,00	0,00	
- Otras Inversiones Reales Directas	3.712.900,26	3.125.553,05	6.838.453,31	
- Transferencias de Capital	0,00	0,00	0,00	
- Al Sector Privado	0,00	0,00	0,00	
- Al Sector Publico	0,00	0,00	0,00	
- Al Sector Externo	0,00	0,00	0,00	
- Inversión Financiera	0,00	0,00	0,00	
VI - TOTAL RECURSOS (I+IV)	586.488.527,27	25.230.457,17	611.718.984,44	
VII - TOTAL GASTOS (II+V)	500.715.700,49	12.396.613,69	513.112.314,18	
VIII - RESULTADO FINANCIERO	85.772.826,78	12.833.843,48	98.606.670,26	
IX - FUENTES FINANCIERAS	500.715.700,49	46.522.916,62	547.238.617,11	
- Diminución de la Inv. Financiera	499.058.387,56	47.484.886,97	546.543.274,53	
- Diminución de Disponibilidades	499.058.387,56	539.661,98	499.598.049,54	
- Diminución de las Inversiones Financieras Temporarias	0,00	0,00	0,00	
- Venta de Titulos y Valores	0,00	0,00	0,00	
- Diminución de Otros Activos Financieros	0,00	41.944.424,99	41.944.424,99	
- Endeudamiento Publico e Incremento de Otros Pasivos	1.657.312,93	4.038.829,65	5.696.142,58	
- Deuda Pública y Prestamos	0,00	0,00	0,00	
- Incremento de Otros Pasivos	1.657.312,93	4.038.829,65	5.696.142,58	
- Incremento de Provisiones	0,00	0,00	0,00	
- Incremento de Pasivos Diferidos	0,00	0,00	0,00	
- Incremento por Pasivos no contabilizados	0,00	0,00	0,00	
- Incremento de Fondos de Terceros	0,00	240.928,12	240.928,12	
- Deuda Exigible	1.657.312,93	3.797.901,53	5.455.214,46	
- Otros Pasivos	0,00	0,00	0,00	
- Incremento del Patrimonio	0,00	0,00	0,00	
- Desafectación de Deuda Exigible	0,00	0,00	0,00	
- Otros - A.R.E.A.	0,00	0,00	0,00	
X - APLICACIONES FINANCIERAS	586.488.527,27	59.356.760,10	645.845.287,37	
- Inversión Financiera	586.488.527,27	40.345.360,19	626.833.887,46	
- Incremento de Disponibilidades	581.678.262,27	0,00	581.678.262,27	
- Incremento de Inversiones Financieras Temporarias	0,00	40.345.360,19	40.345.360,19	
- Titulos, Valores y Aportes Capital	0,00	0,00	0,00	
- Transferencias a Crédito	4.810.265,00	0,00	4.810.265,00	
- Incremento de Otros Activos Financieros	0,00	0,00	0,00	
- Amortización de Deudas y Diminución de Otros Pasivos	0,00	9.212.396,91	9.212.396,91	
- Deuda Pública y Prestamos	0,00	3.637.784,75	3.637.784,75	
- Diminución de Otros Pasivos	0,00	5.574.612,16	5.574.612,16	
- Diminución de Pasivos Diferidos	0,00	0,00	0,00	
- Pago de Deuda Exigible	0,00	4.558.075,99	4.558.075,99	
- Desafectación de Deuda Exigible	0,00	1.016.536,17	1.016.536,17	
- Fondos de Terceros	0,00	0,00	0,00	
- Otros	0,00	0,00	0,00	
- Cancelación de Otros Pasivos	0,00	0,00	0,00	
- Diminución del Patrimonio	0,00	9.799.003,00	9.799.003,00	
- A.R.E.A.	0,00	9.799.003,00	9.799.003,00	
- Otros	0,00	0,00	0,00	

FIRMA FIRMA
 Se certifica que se ha tenido a la vista la documentación de respaldo.

FIRMA

ALICIA PORINI
 Directora General
 Financiera y Contable

FIRMA

DR. RICARDO E. DELGADO
 Contador
 Dir. Gen. Financiera y Contable


SAF: 806
 FACULTAD DE DERECHO
 Ejercicio: 2018
 Fecha: 31/12/2018
 Versión: 10

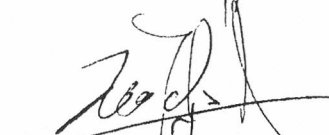
CUENTA AHORRO-INVERSION-FINANCIAMIENTO

FUENTE DE FINANCIAMIENTO: 11 - En Pesos

CONCEPTO	RECAUDADO/ DEVENGADO PRESUPUESTARIO	RECAUDADO/ DEVENGADO NO PRESUPUESTARIO	RECAUDADO/ DEVENGADO TOTAL
I - INGRESOS CORRIENTES	24.611.267,00		24.611.267,00
- Ingresos no Tributarios	0,00		0,00
- Ventas de Bs. y Serv. de las Adm. Pub.	0,00		0,00
- Rentas de la Propiedad	0,00		0,00
- Transferencias Corrientes	24.611.267,00		24.611.267,00
Del Sector Privado	0,00		0,00
Del Sector Publico	24.611.267,00		24.611.267,00
De la Administración Nacional	24.611.267,00		24.611.267,00
Del Tesoro Nacional	24.611.267,00		24.611.267,00
De Crédito Externo	0,00		0,00
Otras Fuentes de Financiamiento	0,00		0,00
Del Sector Publico Empresarial	0,00		0,00
De provincias y municipios	0,00		0,00
Del Sector externo	0,00		0,00
- Otros	0,00		0,00
II - GASTOS CORRIENTES	22.690.385,00		22.690.385,00
- Gastos de Consumo	22.690.385,00		22.690.385,00
Remuneraciones	0,00		0,00
Bienes y Servicios	22.690.385,00		22.690.385,00
Variación de Existencias	0,00		0,00
Depreciaciones y Amortizaciones	0,00		0,00
Otros Gastos	0,00		0,00
- Rentas de la Propiedad	0,00		0,00
Intereses	0,00		0,00
Otras Rentas	0,00		0,00
- Otros Gastos Corrientes	0,00		0,00
- Transferencias Corrientes	0,00		0,00
Al Sector Privado	0,00		0,00
Al Sector Publico	0,00		0,00
Al Sector Externo	0,00		0,00
III - RESULTADO ECONOMICO (I-II)	1.920.882,00		1.920.882,00
IV - RECURSOS DE CAPITAL	0,00		0,00
- Recursos Propios de Capital	0,00		0,00
Ventas de Activos	0,00		0,00
Disminución de Existencias	0,00		0,00
Incremento de las Depreciaciones y Amortizaciones Acumuladas	0,00		0,00
- Transferencias de Capital	0,00		0,00
Del Sector Privado	0,00		0,00
Del Sector Publico	0,00		0,00
De la Administración Nacional	0,00		0,00
Del Sector Publico Empresarial	0,00		0,00
De provincias y municipios	0,00		0,00
Del Sector externo	0,00		0,00
- Disminución de la Inv. Financiera	0,00		0,00
Venta de Acciones y Participaciones de Capital	0,00		0,00
V - GASTOS DE CAPITAL	1.920.881,00		1.920.881,00
- Inversión Real Directa	1.920.881,00		1.920.881,00
Incremento de Existencias	0,00		0,00
Otras Inversiones Reales Directas	1.920.881,00		1.920.881,00
- Transferencias de Capital	0,00		0,00
Al Sector Privado	0,00		0,00
Al Sector Publico	0,00		0,00
Al Sector Externo	0,00		0,00
- Inversión Financiera	0,00		0,00
VI - TOTAL RECURSOS (I+IV)	24.611.267,00		24.611.267,00
VII - TOTAL GASTOS (II+V)	24.611.266,00		24.611.266,00
VIII - RESULTADO FINANCIERO	1,00		1,00
IX - FUENTES FINANCIERAS	24.611.266,00		24.611.266,00
- Disminución de la Inv. Financiera	24.611.266,00		24.611.266,00
Disminución de Disponibilidades	24.611.266,00		24.611.266,00
Disminución de las Inversiones Financieras Temporarias	0,00		0,00
Venta de Títulos y Valores	0,00		0,00
Disminución de Otros Activos Financieros	0,00		0,00
- Endeudamiento Publico e Incremento de Otros Pasivos	0,00		0,00
Deuda Publica y Préstamos	0,00		0,00
Incremento de Otros Pasivos	0,00		0,00
Incremento de Provisiones	0,00		0,00
Incremento de Pasivos Diferidos	0,00		0,00
Incremento por Pasivos no contabilizados	0,00		0,00
Incremento de Fondos de Terceros	0,00		0,00
Deuda Exigible	0,00		0,00
Otros Pasivos	0,00		0,00
- Incremento del Patrimonio	0,00		0,00
Desafectación de Deuda Exigible	0,00		0,00
Otros - A.R.E.A.	0,00		0,00
X - APLICACIONES FINANCIERAS	24.611.267,00		24.611.267,00
- Inversión Financiera	24.611.267,00		24.611.267,00
Incremento de Disponibilidades	19.801.002,00		19.801.002,00
Incremento de Inversiones Financieras Temporarias	0,00		0,00
Títulos, Valores y Aportes Capital	0,00		0,00
Transferencias a Cobrar	4.810.265,00		4.810.265,00
Incremento de Otros Activos Financieros	0,00		0,00
- Amortización de Deudas y Disminución de Otros Pasivos	0,00		0,00
Deuda Publica y Préstamos	0,00		0,00
Disminución de Otros Pasivos	0,00		0,00
Disminución de Pasivos Diferidos	0,00		0,00
Pago de Deuda Exigible	0,00		0,00
Desafectación de Deuda Exigible	0,00		0,00
Fondos de Terceros	0,00		0,00
Otros	0,00		0,00
- Cancelación de Otros Pasivos	0,00		0,00
- Disminución del Patrimonio	0,00		0,00
A.R.E.A.	0,00		0,00
Otros	0,00		0,00


FIRMA FIRMA FIRMA
 Se certifica que se ha tenido a la vista la documentación de respaldo.



 ALICIA FORMI
 Directora General
 Financiera y Contable


 Dr. RICARDO E. DELGADO
 Contador
 Direc. Gen. Financiera y Contable

FUENTE DE FINANCIAMIENTO: 12		- En Pesos -		
CONCEPTO	RECAUDADO/ DEVENGADO PRESUPUESTARIO	RECAUDADO/ DEVENGADO NO PRESUPUESTARIO	RECAUDADO/ DEVENGADO TOTAL	
I - INGRESOS CORRIENTES	561.877.260,27		561.877.260,27	
- Ingresos no Tributarios	98.537.317,93		98.537.317,93	
- Ventas de Bn. y Serv. de las Adm. Pub.	394.288.948,09		394.288.948,09	
- Rentas de la Propiedad	4.183.935,29		4.183.935,29	
- Transferencias Corrientes	0,00		0,00	
Del Sector Privado	0,00		0,00	
Del Sector Publico	0,00		0,00	
De la Administración Nacional	0,00		0,00	
Del Tesoro Nacional	0,00		0,00	
De Crédito Externo	0,00		0,00	
Otras Fuentes de Financiamiento	0,00		0,00	
Del Sector Público Empresarial	0,00		0,00	
De provincias y municipios	0,00		0,00	
Del Sector externo	0,00		0,00	
- Otros	64.867.058,96		64.867.058,96	
II - GASTOS CORRIENTES	473.488.954,23		473.488.954,23	
- Gastos de Consumo	459.064.426,58		459.064.426,58	
Remuneraciones	0,00		0,00	
Bienes y Servicios	459.064.426,58		459.064.426,58	
Variación de Existencias	0,00		0,00	
Depreciaciones y Amortizaciones	0,00		0,00	
Otros Gastos	0,00		0,00	
- Rentas de la Propiedad	0,00		0,00	
- Intereses	0,00		0,00	
- Otras Rentas	0,00		0,00	
- Otros Gastos Corrientes	0,00		0,00	
- Transferencias Corrientes	14.424.527,65		14.424.527,65	
Al Sector Privado	14.424.527,65		14.424.527,65	
Al Sector Publico	0,00		0,00	
Al Sector Externo	0,00		0,00	
III - RESULTADO ECONÓMICO (I-II)	88.388.306,04		88.388.306,04	
IV - RECURSOS DE CAPITAL	0,00		0,00	
- Recursos Propios de Capital	0,00		0,00	
Ventas de Activos	0,00		0,00	
Disminución de Existencias	0,00		0,00	
Incremento de las Depreciaciones y Amortizaciones Acumuladas	0,00		0,00	
- Transferencias de Capital	0,00		0,00	
Del Sector Privado	0,00		0,00	
Del Sector Publico	0,00		0,00	
De la Administración Nacional	0,00		0,00	
Del Sector Público Empresarial	0,00		0,00	
De provincias y municipios	0,00		0,00	
Del Sector externo	0,00		0,00	
- Disminución de la Inv. Financiera	0,00		0,00	
Venta de Acciones y Participaciones de Capital	0,00		0,00	
V - GASTOS DE CAPITAL	1.776.220,26		1.776.220,26	
- Inversión Real Directa	1.776.220,26		1.776.220,26	
Incremento de Existencias	0,00		0,00	
Otras Inversiones Reales Directas	1.776.220,26		1.776.220,26	
- Transferencias de Capital	0,00		0,00	
Al Sector Privado	0,00		0,00	
Al Sector Publico	0,00		0,00	
Al Sector Externo	0,00		0,00	
- Inversión Financiera	0,00		0,00	
VI - TOTAL RECURSOS (I-IV)	561.877.260,27		561.877.260,27	
VII - TOTAL GASTOS (II+V)	475.265.174,49		475.265.174,49	
VIII - RESULTADO FINANCIERO	86.612.085,78		86.612.085,78	
IX - FUENTES FINANCIERAS	475.265.174,49		475.265.174,49	
- Disminución de la Inv. Financiera	473.607.861,56		473.607.861,56	
- Disminución de Disponibilidades	473.607.861,56		473.607.861,56	
- Disminución de las Inversiones Financieras Temporarias	0,00		0,00	
- Venta de Títulos y Valores	0,00		0,00	
- Disminución de Otros Activos Financieros	0,00		0,00	
- Endeudamiento Público e Incremento de Otros Pasivos	1.657.312,93		1.657.312,93	
Deuda Pública y Prestamos	0,00		0,00	
Incremento de Otros Pasivos	1.657.312,93		1.657.312,93	
Incremento de Provisiones	0,00		0,00	
Incremento de Pasivos Diferidos	0,00		0,00	
Incremento por Pasivos no contabilizados	0,00		0,00	
Incremento de Fondos de Terceros	0,00		0,00	
Deuda Exigible	1.657.312,93		1.657.312,93	
Otros Pasivos	0,00		0,00	
- Incremento del Patrimonio	0,00		0,00	
- Desafectación de Deuda Exigible	0,00		0,00	
- Otros - A.R.E.A.	0,00		0,00	
X - APLICACIONES FINANCIERAS	561.877.260,27		561.877.260,27	
- Inversión Financiera	561.877.260,27		561.877.260,27	
Incremento de Disponibilidades	561.877.260,27		561.877.260,27	
Incremento de Inversiones Financieras Temporarias	0,00		0,00	
Títulos, Valores y Activos Capital	0,00		0,00	
Transferencias a Colmar	0,00		0,00	
Incremento de Otros Activos Financieros	0,00		0,00	
- Amortización de Deudas y Disminución de Otros Pasivos	0,00		0,00	
Deuda Pública y Prestamos	0,00		0,00	
Disminución de Otros Pasivos	0,00		0,00	
Disminución de Pasivos Diferidos	0,00		0,00	
Pago de Deuda Exigible	0,00		0,00	
Desafectación de Deuda Exigible	0,00		0,00	
Fondos de Terceros	0,00		0,00	
Otros	0,00		0,00	
- Cancelación de Otros Pasivos	0,00		0,00	
- Disminución del Patrimonio	0,00		0,00	
A.R.E.A.	0,00		0,00	
Otros	0,00		0,00	

FIRMA FIRMA
 Se certifica que se ha tenido a la vista la documentación de respaldo.

FIRMA

 ALICIA POMA
 General
 Financiera y Contable


FIRMA

 Dr. RICARDO E. DELGADO
 Contador
 Dir. Gen. Financiera y Contable

FUENTE DE FINANCIAMIENTO: 13		- En Pesos -		
CONCEPTO	RECAUDADO/ DEVENGADO PRESUPUESTARIO	RECAUDADO/ DEVENGADO NO PRESUPUESTARIO	RECAUDADO/ DEVENGADO TOTAL	
I - INGRESOS CORRIENTES	0,00		0,00	
- Ingresos no Tributarios	0,00		0,00	
- Ventas de Bs. y Serv. de las Adm. Pub.	0,00		0,00	
- Rentas de la Propiedad	0,00		0,00	
- Transferencias Corrientes	0,00		0,00	
Del Sector Privado	0,00		0,00	
Del Sector Público	0,00		0,00	
De la Administración Nacional	0,00		0,00	
Del Tesoro Nacional	0,00		0,00	
De Crédito Externo	0,00		0,00	
Otras Fuentes de Financiamiento	0,00		0,00	
Del Sector Público Empresarial	0,00		0,00	
De provincias y municipios	0,00		0,00	
Del Sector externo	0,00		0,00	
- Otros	0,00		0,00	
II - GASTOS CORRIENTES	823.461,00		823.461,00	
- Gastos de Consumo	823.461,00		823.461,00	
Remuneraciones	0,00		0,00	
Bienes y Servicios	823.461,00		823.461,00	
Variación de Existencias	0,00		0,00	
Depreciaciones y Amortizaciones	0,00		0,00	
Otros Gastos	0,00		0,00	
- Rentas de la Propiedad	0,00		0,00	
- Intereses	0,00		0,00	
- Otras Rentas	0,00		0,00	
- Otros Gastos Corrientes	0,00		0,00	
- Transferencias Corrientes	0,00		0,00	
Al Sector Privado	0,00		0,00	
Al Sector Público	0,00		0,00	
Al Sector Externo	0,00		0,00	
III - RESULTADO ECONÓMICO (I-II)	-823.461,00		-823.461,00	
IV - RECURSOS DE CAPITAL	0,00		0,00	
- Recursos Propios de Capital	0,00		0,00	
Ventas de Activos	0,00		0,00	
Disminución de Existencias	0,00		0,00	
Incremento de las Depreciaciones y Amortizaciones Acumuladas	0,00		0,00	
- Transferencias de Capital	0,00		0,00	
Del Sector Privado	0,00		0,00	
Del Sector Público	0,00		0,00	
De la Administración Nacional	0,00		0,00	
Del Sector Público Empresarial	0,00		0,00	
De provincias y municipios	0,00		0,00	
Del Sector externo	0,00		0,00	
- Disminución de la Inv. Financiera	0,00		0,00	
Venta de Acciones y Participaciones de Capital	0,00		0,00	
V - GASTOS DE CAPITAL	15.799,00		15.799,00	
- Inversión Real Directa	15.799,00		15.799,00	
Incremento de Existencias	0,00		0,00	
Otras Inversiones Reales Directas	15.799,00		15.799,00	
- Transferencias de Capital	0,00		0,00	
Al Sector Privado	0,00		0,00	
Al Sector Público	0,00		0,00	
Al Sector Externo	0,00		0,00	
- Inversión Financiera	0,00		0,00	
VI - TOTAL RECURSOS (I+IV)	0,00		0,00	
VII - TOTAL GASTOS (II+V)	839.260,00		839.260,00	
VIII - RESULTADO FINANCIERO	-839.260,00		-839.260,00	
IX - FUENTES FINANCIERAS	839.260,00		839.260,00	
- Disminución de la Inv. Financiera	839.260,00		839.260,00	
- Disminución de Disponibilidades	839.260,00		839.260,00	
- Disminución de las Inversiones Financieras Temporarias	0,00		0,00	
- Venta de Títulos y Valores	0,00		0,00	
- Disminución de Otros Activos Financieros	0,00		0,00	
- Endeudamiento Público e Incremento de Otros Pasivos	0,00		0,00	
Deuda Pública y Préstamos	0,00		0,00	
Incremento de Otros Pasivos	0,00		0,00	
Incremento de Provisiones	0,00		0,00	
Incremento de Pasivos Diferidos	0,00		0,00	
Incremento por Pasivos no contabilizados	0,00		0,00	
Incremento de Fondos de Terceros	0,00		0,00	
Deuda Exigible	0,00		0,00	
Otros Pasivos	0,00		0,00	
- Incremento del Patrimonio	0,00		0,00	
Desafectación de Deuda Exigible	0,00		0,00	
Otros - A.R.E.A.	0,00		0,00	
X - APLICACIONES FINANCIERAS	0,00		0,00	
- Inversión Financiera	0,00		0,00	
- Incremento de Disponibilidades	0,00		0,00	
- Incremento de Inversiones Financieras Temporarias	0,00		0,00	
- Títulos, Valores y Aportes Capital	0,00		0,00	
- Transferencias a Cobrar	0,00		0,00	
- Incremento de Otros Activos Financieros	0,00		0,00	
- Amortización de Deudas y Disminución de Otros Pasivos	0,00		0,00	
Deuda Pública y Préstamos	0,00		0,00	
Disminución de Otros Pasivos	0,00		0,00	
Disminución de Pasivos Diferidos	0,00		0,00	
Pago de Deuda Exigible	0,00		0,00	
Desafectación de Deuda Exigible	0,00		0,00	
Fondos de Terceros	0,00		0,00	
Otros	0,00		0,00	
- Cancelación de Otros Pasivos	0,00		0,00	
- Disminución del Patrimonio	0,00		0,00	
A.R.E.A.	0,00		0,00	
Otros	0,00		0,00	

FIRMA FIRMA


Se certifica que se ha tenido a la vista la documentación de respaldo.

FIRMA



ALICIA PORMI
 General
 Contable

FIRMA



Dr. RICARDO E. DELGADO
 Contador
 Direc. Gen. Financiera y Contable

NOTAS A LOS ESTADOS CONTABLES POR EL EJERCICIO CERRADO EL 31/12/2018

NOTA N° 1

COMPOSICIÓN DEL RUBRO BANCOS

BANCO NACIÓN CTA.CTE. 977/47	\$ 11.974.919,43	
BANCO NACION CTA.CTE 141434/89	\$ 27.033.058,82	
BANCO NACIÓN CTA.CTE.141432/83	\$ 4.858.210,18	
BANCO CIUDAD CTA.CTE. 26893/6	\$ 36.043.753,04	
BANCO SANTANDER RIO SA CTA.CTE. 106/5	\$ 4.753.279,75	
BANCO SANTANDERRIO CTA.CTE. 106/5 TARJETAS	\$ 309.013,43	
BANCO CIUDAD CTA.ESPECIAL DOLARES 30/7	\$ 59.366.303,60	
BANCO NACIÓN - DEPOSITOS EN TRÁNSITO	\$ 939.018,92	\$ 145.277.557,17

NOTA N° 2

COMPOSICIÓN DEL RUBRO INVERSIONES

BANCO NACIÓN - PLAZO FIJO EN DOLARES	\$ 59.611.989,30	
BANCO SANTANDER RIO SA - PLAZO FIJO	\$ 14.588.647,71	
BANCO SANTANDER RIO SA - PLAZO FIJO EN DOLARES	\$ 7.512.617,97	\$ 81.713.254,98

NOTA N° 3

COMPOSICIÓN DEL RUBRO CREDITOS

CUENTAS A COBRAR

POR INGRESOS NO TRIBUTARIOS	\$ 5.209.729,77	
POR VENTAS DE SERVICIOS	\$ 15.807.301,73	
ANTICIPO A PROVEEDORES	\$ 3.641,00	
TRANSFERENCIAS PENDIENTES DEL TESORO	\$ 4.810.265,00	\$ 25.830.937,50

NOTA N° 4

COMPOSICIÓN DEL RUBRO BIENES DE USO -

EDIFICIOS E INSTALACIONES	\$ 8.360.455,86	
AMORTIZACIONES ACUMULADAS	-\$ 1.130.880,05	\$ 7.229.575,81
MAQUINARIA Y EQUIPO DE PRODUCCIÓN	\$ 1.665.271,75	
AMORTIZACIONES ACUMULADAS	-\$ 1.108.039,65	\$ 557.232,10
EQUIPO DE TRANSPORTE TRACCIÓN Y ELEVACIÓN	\$ 376.952,11	
AMORTIZACIONES ACUMULADAS	-\$ 371.205,11	\$ 5.747,00
EQUIPO SANITARIO Y DE LABORATORIO	\$ 115.664,26	
AMORTIZACIONES ACUMULADAS	-\$ 66.887,06	\$ 48.777,20
EQUIPO DE COMUNICACIÓN Y SEÑALAMIENTO	\$ 684.161,83	
AMORTIZACIONES ACUMULADAS	-\$ 665.090,77	\$ 19.071,06
EQUIPO EDUCACIONAL Y RECREATIVO	\$ 4.203.544,86	
AMORTIZACIONES ACUMULADAS	-\$ 3.294.365,93	\$ 909.178,93
EQUIPO PARA COMPUTACIÓN	\$ 9.485.916,63	
AMORTIZACIONES ACUMULADAS	-\$ 8.573.886,85	\$ 912.029,78
EQUIPOS DE OFICINA Y MUEBLES	\$ 13.334.548,27	
AMORTIZACIONES ACUMULADAS	-\$ 10.470.708,40	\$ 2.863.839,87
HERRAMIENTAS Y REPUESTOS MAYORES	\$ 288.726,15	
AMORTIZACIONES ACUMULADAS	-\$ 153.827,26	\$ 134.898,89




EQUIPOS VARIOS	\$ 1.605.099,05		
AMORTIZACIONES ACUMULADAS	-\$ 833.004,96	\$ 772.094,09	
EQUIPO MILITAR Y DE SEGURIDAD	\$ 9.317,11	\$ 9.317,11	
OBRAS DE ARTE	\$ 23.089,40	\$ 23.089,40	
LIBROS, REVISTAS Y ELEM.COLECCIONABLES	\$ 6.373.514,87	\$ 6.373.514,87	\$ 19.858.366,11

NOTA N° 5

COMPOSICIÓN DEL RUBRO DEUDAS

CUENTAS COMERCIALES A PAGAR	\$ 1.634.312,93	\$ 1.634.312,93	
RETENCIONES A PAGAR			
RETENCIONES DE IMPUESTOS A PAGAR	\$ 438.633,91		
RETENCIONES A PAGAR SISTEMA SEG.SOCIAL	\$ 67.227,42		
OTRAS RETENCIONES	\$ 6.424,82	\$ 512.286,15	
OTRAS CUENTAS A PAGAR			
BECAS A PAGAR	\$ 23.000,00		
DEUDA EXIGIBLE	\$ 2.224.286,30	\$ 2.247.286,30	

NOTA N° 6

COMPOSICIÓN DEL RUBRO GASTOS DE CONSUMO, BIENES Y SERVICIOS DEL ESTADO DE RECURSOS Y GASTOS

ALIMENTOS PARA PERSONAS	\$3.864.228,96
MADERAS, CORCHOS Y SUS MANUFACTURAS	\$9.092,59
PRENDAS DE VESTIR	\$215.728,00
OTROS TEXTILES Y VESTUARIOS NO ESPECIF.	\$756,00
PAPEL DE ESCRITORIO Y CARTON	\$564.607,60
PAPEL PARA COMPUTACION	\$9.316,00
PRODUCTOS DE ARTES GRAFICAS	\$4.037,50
PRODUCTOS DE PAPEL Y CARTON	\$4.036,00
LIBROS,REVISTAS Y PERIODICOS	\$6.569,75
OTROS PROD.DE PAPEL,CARTON E IMPR.N.ESP.	\$1.718,29
ARTICULOS DE CUERO	\$29.200,00
OTROS PROD.DE CUERO Y CAUCHO NO ESPECIF.	\$3.591,00
COMPUESTOS QUIMICOS	\$300,01
INSECTICIDAS, FUMIGANTES Y OTROS	\$5.226,00
TINTAS, PINTURAS Y COLORANTES	\$898.225,01
COMBUSTIBLES Y LUBRICANTES	\$57.233,00
PRODUCTOS DE MATERIAL PLASTICO	\$27.422,00
OTROS PROD.QUIM.,COMB.Y LUBR. NO ESPEC.	\$17.778,48
PRODUCTOS DE VIDRIO	\$20.329,00
CEMENTO, CAL Y YESO	\$4.016,99
OTROS PROD.MINERALES NO METALIC.NO ESP.	\$1.104,95
PRODUCTOS NO FERROSOS	\$391,25
HERRAMIENTAS MENORES	\$170,00
OTROS PRODUCTOS METALICOS NO ESPECIFIC.	\$58.863,70
ELEMENTOS DE LIMPIEZA	\$369.344,68
UTILES DE ESCRIT., OFICINA Y ENSEYANZA	\$505.799,30
UTILES Y MATERIALES ELECTRICOS	\$246.725,75
REPUESTOS Y ACCESORIOS	\$551.103,74
OTROS BIENES DE CONSUMO NO ESPECIFICADOS	\$845.982,76
ENERGIA ELECTRICA	\$2.178,71
AGUA	\$37.239,89
CORREOS Y TELEGRAFOS	\$311.841,41
OTROS SERVICIOS BASICOS NO ESPECIFICADOS	\$15.135,50
ALQUILER DE EDIFICIOS Y LOCALES	\$62.540,80
ALQUILER DE MAQUINARIAS Y EQUIPOS	\$164.811,00
ALQUILER DE FOTOCOPIADORAS	\$92.335,74
OTROS ALQUILERES Y DERECHOS NO ESPECIF.	\$13.400,00
MANTENIMIENTO Y REPAR.DE EDIF. Y LOCALES	\$1.513.433,06

MANTENIMIENTO Y REPAR. DE VEHICULOS	\$46.250,00
MANTENIMIENTO Y REPAR. DE MAQ.Y EQUIPOS	\$2.970.814,94
MANTENIMIENTO Y REP. DE VIAS DE COMUNIC.	\$9.636,00
LIMPIEZA, ASEO Y FUMIGACION	\$12.937.992,64
MEDICOS Y SANITARIOS	\$42.825,00
CONTABILIDAD Y AUDITORIA	\$748,80
DE CAPACITACION	\$41.520.887,48
DE INFORMATICA Y SISTEMAS	\$290.208,00
OTROS SERVICIOS TEC. Y PROF. NO ESPECIF.	\$387.463.772,92
TRANSPORTE	\$511.143,79
IMPRESA, PUBLICACIONES Y REPRODUCCION.	\$1.321.434,52
PRIMAS Y GASTOS DE SEGUROS	\$214.204,55
COMISIONES Y GASTOS BANCARIOS	\$906.980,07
PASAJES	\$3.012.449,90
VIATICOS	\$4.176.934,85
OTROS EVENTUALES NO ESPECIFICADOS	\$643.890,76
DERECHOS Y TASAS	\$1.585.865,95
OTROS IMPUESTOS Y TASAS NO ESPECIFICADOS	\$330.146,73
SERVICIO DE CEREMONIAL	\$89.237,70
SERVICIO DE VIGILANCIA	\$2.501.652,90
INTERNET	\$3.505.975,08
GASTOS RESERVADOS	\$5.000,00
PASANTIAS	\$6.689.858,48
OTROS SERVICIOS NO ESPECIFICADOS	\$1.264.547,10
	\$482.578.272,58

NOTA N° 7**COMPOSICIÓN DEL RUBRO TRANSFERENCIAS OTORGADAS
AL SECTOR PRIVADO DEL ESTADO DE RECURSOS Y GASTOS**

BECAS	\$11.517.416,40
AYUDAS SOCIALES A PERSONAS	\$2.350.309,96
TR A EMPRESAS PRIVADAS	\$556.801,29
	\$ 14.424.527,65


 ALICIA PORINI
 Directora General
 Financiera y Contable


 DR. RICARDO E. DELGADO
 Contador
 Direc. Gral. Financiera y Contable