



ORIGINAL RESOLUCIÓN (CD) N° 149/18

BUENOS AIRES, 13 ABR 2018

VISTO el TRI-UBA N° 30493/18 mediante el cual la Dirección General Financiera y Contable eleva para su aprobación el Balance General de la Facultad al 31 de diciembre de 2017; y

CONSIDERANDO:

Lo dispuesto en el Estatuto Universitario en su art. 98 inciso s);

Lo aconsejado por la Comisión de Presupuesto y lo dispuesto por este Cuerpo en su sesión del día 10 de abril de 2018;

Por ello;

EL CONSEJO DIRECTIVO DE LA FACULTAD DE DERECHO

RESUELVE:

ARTÍCULO 1°.- Aprobar la elevación a la Universidad de Buenos Aires del Balance General de la Facultad al 31 de diciembre de 2017, que corre agregado a la presente.-

ARTÍCULO 2°.- Regístrese. Elévese a la Universidad de Buenos Aires. Tomen conocimiento la Secretaría de Administración, Dirección General Financiera y Contable, Dirección de Presupuesto y Contabilidad, Dirección Financiera, Dirección de Consejo Directivo, Departamento de Presupuesto. Cumplido, archívese.-



Carolina I. Vaccaro
Directora
Dirección de Consejo Directivo

ALBERTO J. BUERES
DECANO

SILVIA NONNA
Secretaría Académica

ORIGINAL

149 / 18

INFORME DE AUDITORIA

Consejo Directivo de la
Facultad de Derecho de la Universidad de Buenos Aires
Domicilio Legal: Av. Figueroa Alcorta 2263
Ciudad Autónoma de Buenos Aires

He auditado en mi carácter de Contador Público Independiente, los Estados Contables adjuntos de la Facultad de Derecho de la Universidad de Buenos Aires comprendidos en el punto 1.

1.- ESTADOS CONTABLES OBJETO DE AUDITORIA

- Balance General al 31 de diciembre de 2017.
- Estado de Recursos y Gastos por el ejercicio finalizado el 31 de diciembre de 2017.
- Estado de Evolución del Patrimonio Neto por el ejercicio terminado el 31 de diciembre de 2017.
- Estado de Flujo de Efectivo por el ejercicio finalizado el 31 de diciembre de 2017.
- Cuenta de Ahorro-Inversión-Financiamiento por el ejercicio finalizado el 31 de diciembre de 2017.

2.- RESPONSABILIDAD DE LA DIRECCIÓN ECONÓMICA FINANCIERA

La Dirección Económica Financiera es responsable de la preparación y presentación razonable de los Estados Contables adjuntos de conformidad con las normas contables profesionales argentinas, y del control interno que la Dirección considere necesario para permitir la preparación de estados contables libres de incorrecciones significativas.



3.- RESPONSABILIDAD DEL AUDITOR

Mi responsabilidad consiste en expresar una opinión sobre los estados contables adjuntos basada en mi auditoría. He llevado a cabo mi examen de conformidad con las normas de



ORIGINAL

149 / 18

auditoría establecidas en la Resolución Técnica n° 37 de la Federación Argentina de Consejos Profesionales de Ciencias Económicas. Dichas normas exigen que cumpla los requerimientos de ética, así como que planifique y ejecute la auditoría con el fin de obtener una seguridad razonable de que los estados contables están libres de incorrecciones significativas.

Una auditoría conlleva la aplicación de procedimientos para obtener elementos de juicio sobre cifras y la información presentadas en los estados contables. Los procedimientos seleccionados dependen del juicio del auditor, incluida la valoración de los riesgos de incorrecciones significativas en los estados contables. Al efectuar dichas valoraciones del riesgo, el auditor tiene en cuenta el control interno pertinente para la preparación y presentación razonable por parte de la entidad de los estados contables, con el fin de diseñar los procedimientos de auditoría que sean adecuados en función de las circunstancias y no con la finalidad de expresar una opinión sobre la eficacia del control interno de la entidad. Una auditoría también incluye la evaluación de la adecuación de las políticas aplicadas, así como la evaluación de la presentación de los estados contables en su conjunto.


Considero que los elementos de juicio que he obtenido proporcionan una base suficiente y adecuada para mi opinión de auditoría.

4.- FUNDAMENTO DE LA OPINIÓN CON SALVEDADES

Los diferentes financiamientos presupuestarios, como las erogaciones, están consolidados en los estados enumerados en el punto 1, salvo en la cuenta de Ahorro-Inversión-Financiamiento que los expone además por Financiamiento de Tesoro Nacional, Recursos Propios y con Afectación Específica.

Los presentes Estados sirven como unidad de la Universidad de Buenos Aires a efectos de su consolidación con el resto de unidades dependientes de la misma, no incluyendo los gastos correspondientes a las remuneraciones del personal docente y no docente que son unificados en los Estados presentados por la Universidad de Buenos Aires.

5.- OPINIÓN CON SALVEDADES

 En mi opinión, excepto por los efectos de la situación descrita en el punto anterior, los Estados mencionados en 1, presentan razonablemente, en todos sus aspectos significativos, la situación patrimonial de la Facultad de Derecho de la Universidad de Buenos Aires, al 31 de diciembre de 2017, el Resultado del Ejercicio, las Variaciones del Patrimonio Neto, el Flujo de Efectivo y la Cuenta Ahorro-Inversión-Financiamiento por el ejercicio económico terminado en esa fecha, de conformidad con las normas contables profesionales argentinas.

ORIGINAL

149/18

A N° 257688



6.- INFORME SOBRE OTROS REQUERIMIENTOS LEGALES

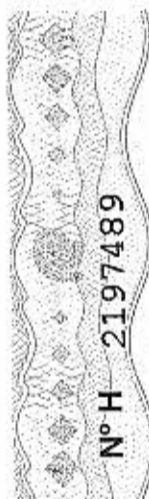
- Al 31 de diciembre de 2017 la Facultad de Derecho de la Universidad de Buenos Aires, en los Estados auditados no registra deuda devengada a favor del Sistema Integrado Previsional Argentino en concepto de aportes y contribuciones previsionales.
- He aplicado los procedimientos sobre prevención de lavado de activos y financiación del terrorismo previstos en la Resolución 420/11 de la Federación Argentina de Consejos Profesionales de Ciencias Económicas.

Ciudad Autónoma de Buenos Aires, 29 de enero de 2018.

DELGADO, RICARDO E.

TOMO 78

FOLIO 176



consejo

Profesional de Ciencias Económicas de la Ciudad Autónoma de Buenos Aires

Buenos Aires 13/03/2018 01 OT. 41 Legalización: N° 257688
 LEGALIZAMOS, de acuerdo con las facultades otorgadas a este CONSEJO PROFESIONAL por las leyes 466 (Art. 2. inc. d y j) y 20.488 (Art. 21 inc. i) la actuación profesional de fecha 29/01/2018 referida a BALANCE de fecha 31/12/2017 perteneciente a F. DERECHO UBA para ser presentada ante y declaramos que la firma inserta en dicha actuación se corresponde con la que el Dr. DELGADO RICARDO ENRIQUE tiene registrada en la matrícula CP T° 176 que se han efectuado los controles de matrícula vigente y control formal de dicha actuación profesional de conformidad con lo previsto en la Res. C.236/88, no implicando estos controles la emisión de un nuevo trámite sobre la tarea profesional, y que firma en carácter de socio de



LA PRESENTE LEGALIZACION NO ES VALIDA SI CARECE DEL SELLO Y FIRMA DEL SECRETARIO DE LEGALIZACIONES



Dr. DANIEL L. YUNINO
COMISARIO PUBLICO (U.B.A.)
SECRETARIA DE LEGALIZACIONES

ORIGINAL

149/18

SAF: 806
 FACULTAD DE DERECHO
 Ejercicio: 2017
 Fecha: 31/12/2017
 Versión: 16

BALANCE GENERAL AL 31/12/2017

31/12/2017 31/12/2016

		31/12/2017	31/12/2016
2	PASIVO		
2 1	PASIVO CORRIENTE		
2 1 1	DEUDAS	8.151.067,83	26.716.011,27
2 1 1 1	CUENTAS COMERCIALES A PAGAR	3.193.361,57	10.357.312,22
2 1 1 2	CONTRATISTAS	0,00	0,00
2 1 1 3	GASTOS EN PERSONAL A PAGAR	0,00	0,00
2 1 1 4	RETENCIONES A PAGAR	352.169,37	364.496,20
2 1 1 5	PRESTACIONES DE LA SEGURIDAD SOC A PAGAR	0,00	0,00
2 1 1 6	IMPUESTOS A PAGAR	0,00	0,00
2 1 1 7	INTERESES A PAGAR	0,00	0,00
2 1 1 8	TRANSFERENCIAS A PAGAR	0,00	0,00
2 1 1 9	OTRAS CUENTAS A PAGAR	4.605.536,89	7.994.202,85
2 1 2	DEUDA DOCUMENTADA A PAGAR	0,00	0,00
2 1 2 1	DOCUMENTOS A PAGAR	0,00	0,00
2 1 2 2	PRÉSTAMOS A PAGAR	0,00	0,00
2 1 2 3	LETRAS DE TESORERIA	0,00	0,00
2 1 3	INTERESES A DEVENGAR	0,00	0,00
2 1 3 1	INTERESES A DEVENGAR A CORTO PLAZO	0,00	0,00
2 1 3 9	OTROS INTERESES A DEVENGAR A CORTO PLAZO	0,00	0,00
2 1 5	PORCIÓN CTE DE LOS PASIVOS NO CORRIENTES	0,00	0,00
2 1 5 1	PORCIÓN CORRIENTE DE DEUDAS A LP	0,00	0,00
2 1 5 2	PORCIÓN CTE DE LA DEUDA DOCUMENTADA A LP	0,00	0,00
2 1 5 3	PORCIÓN CORRIENTE DE LA DEUDA PÚBLICA	0,00	0,00
2 1 5 4	PORCIÓN CTE DE LOS PRÉSTAMOS A LP	0,00	0,00
2 1 5 9	PORCIÓN CTE DE OTROS PASIVOS NO CTES	0,00	0,00
2 1 6	PASIVOS DIFERIDOS	0,00	0,00
2 1 6 1	INGRESOS DIFERIDOS	0,00	0,00
2 1 7	PREVISIONES	0,00	0,00
2 1 7 1	PREVISIONES PARA AUTOSEGURO	0,00	0,00
2 1 7 2	PREVISIONES POR JUICIOS	0,00	0,00
2 1 7 8	OTRAS PREVISIONES	0,00	0,00
2 1 8	FONDOS DE TERCEROS Y EN GARANTIA	1.662.014,39	544.400,36
2 1 8 1	FONDOS EN GARANTIA	494.012,71	263.952,67
2 1 8 2	FONDOS DE TERCEROS	1.168.001,68	280.437,69
2 1 9	OTROS PASIVOS	0,00	0,00
2 1 9 1	DEUDAS POR OPERACIONES ESPECIALES	0,00	0,00
2 1 9 9	OTROS PASIVOS A ASIGNAR	0,00	0,00
	TOTAL PASIVO CORRIENTE	9.613.082,22	27.260.411,63
2 2	PASIVO NO CORRIENTE		
2 2 1	DEUDAS A LARGO PLAZO	0,00	0,00
2 2 1 1	CUENTAS COMERCIALES A PAGAR A LP	0,00	0,00
2 2 1 2	DEUDAS CON PROVINCIAS A LP	0,00	0,00
2 2 1 9	OTRAS DEUDAS A PAGAR A LP	0,00	0,00
2 2 2	DEUDA DOCUMENTADA A PAGAR A LARGO PLAZO	0,00	0,00
2 2 2 1	DOCUMENTOS A PAGAR LP	0,00	0,00
2 2 3	DEUDA PÚBLICA	0,00	0,00
2 2 3 1	DEUDA PÚBLICA INTERNA	0,00	0,00
2 2 3 2	DEUDA PÚBLICA EXTERNA	0,00	0,00
2 2 4	PRÉSTAMOS A LARGO PLAZO	0,00	0,00
2 2 4 1	PRÉSTAMOS INTERNOS A PAGAR A LP	0,00	0,00
2 2 4 2	PRÉSTAMOS EXTERNOS A PAGAR A LP	0,00	0,00
2 2 5	PASIVOS DIFERIDOS A LARGO PLAZO	0,00	0,00
2 2 5 1	DIFERENCIA DE CAMBIO POR FLUCTUAC MONEDA	0,00	0,00
2 2 5 2	REC TRIBUT A DIST POR PAGARES DE MORAT I	0,00	0,00
2 2 5 9	OTROS PASIVOS DIFERIDOS A LARGO PLAZO	0,00	0,00
2 2 6	PREVISIONES A LP Y RESEVAS TÉCNICAS	0,00	0,00
2 2 6 1	PREVISIONES PARA AUTOSEGURO A LP	0,00	0,00
2 2 6 2	RESERVAS TÉCNICAS	0,00	0,00
2 2 6 3	PREVISIONES POR JUICIOS A LARGO PLAZO	0,00	0,00
2 2 6 9	OTRAS PREVISIONES A LP	0,00	0,00
2 2 7	INTERESES A DEVENGAR	0,00	0,00
2 2 7 1	INTERESES A DEVENGAR A LARGO PLAZO	0,00	0,00
2 2 7 9	OTROS INTERESES A DEVENGAR A LARGO PLAZO	0,00	0,00
2 2 9	OTROS PASIVOS A LARGO PLAZO	0,00	0,00
2 2 9 9	OTROS PASIVOS A ASIGNAR A LARGO PLAZO	0,00	0,00
	TOTAL PASIVO NO CORRIENTE	0,00	0,00
	TOTAL DEL PASIVO	9.613.082,22	27.260.411,63
3	PATRIMONIO		
3 1	HACIENDA PÚBLICA	0,00	0,00
3 1 1	CAPITAL FISCAL	0,00	0,00
3 1 2	TRANSFERENCIAS Y CONTR DE CAP RECIBIDAS	0,00	0,00
3 1 2 1	TRANSFERENCIAS DE CAPITAL	0,00	0,00
3 1 2 2	CONTRIBUCIONES	0,00	0,00
3 1 3	RESULTADOS DE LA CUENTA CORRIENTE	0,00	0,00
3 1 3 1	RESULTADOS DE EJERCICIOS ANTERIORES	0,00	0,00
3 1 3 2	RESULTADO DEL EJERCICIO	0,00	0,00
3 1 4	VARIAC PATRIM ADM CENTRAL RES SH N°47/97	0,00	0,00
3 2	PATRIMONIO INSTITUCIONAL	176.544.055,52	174.081.289,82
3 2 1	CAPITAL INSTITUCIONAL	0,00	0,00
3 2 1 1	CAPITAL INSTITUCIONAL	0,00	0,00
3 2 1 2	AJUSTE CAPITAL INSTITUCIONAL	0,00	0,00
3 2 2	TR Y CONTRIBUCIONES DE CAPITAL RECIBIDAS	0,00	0,00
3 2 2 1	TRANSFERENCIAS DE CAPITAL	0,00	0,00
3 2 2 2	CONTRIBUCIONES	0,00	0,00
3 2 2 3	AJUSTE DE TRANSF Y CONTRIBUCIONES DE CAPITAL	0,00	0,00
3 2 3	RESULTADOS DE LA CUENTA CORRIENTE	176.544.055,52	174.081.289,82
3 2 3 1	RESULTADOS DE EJERCICIOS ANTERIORES	173.661.452,48	174.081.289,82
3 2 3 2	RESULTADO DEL EJERCICIO	2.882.603,04	0,00
3 2 4	VARIACIONES PATRIMONIALES DE ORG DESC	0,00	0,00
3 2 4 1	VARIACIONES PATRIMONIALES DE CD RES S.H 47/97	0,00	0,00
3 2 4 2	VARIACIONES PATRIMONIALES DE CD DEC ADM J.G.M 58/99	0,00	0,00
	TOTAL PATRIMONIO	176.544.055,52	174.081.289,82
		0,00	0,00

DELGADO, Ricardo E.
 TOMO 78
 FOLIO 176

		EJERCICIO FINALIZADO EL	31/12/2017	31/12/2016
5	RECURSOS			
5 1	INGRESOS CORRIENTES			
5 1 1	INGRESOS TRIBUTARIOS		0,00	0,00
5 1 1 1	IMPUESTOS DIRECTOS		0,00	0,00
5 1 1 2	IMPUESTOS INDIRECTOS		0,00	0,00
5 1 2	CONTRIBUCIONES A LA SEGURIDAD SOCIAL		0,00	0,00
5 1 2 1	CONTRIBUCIONES A LA SEGURIDAD SOCIAL		0,00	0,00
5 1 2 9	OTRAS CONTRIBUCIONES		0,00	0,00
5 1 3	INGRESOS NO TRIBUTARIOS		81.598.066,61	54.336.863,79
5 1 3 1	TASAS		0,00	0,00
5 1 3 2	DERECHOS		77.543.033,61	50.938.423,28
5 1 3 9	OTROS NO TRIBUTARIOS		4.055.033,00	3.398.440,51
5 1 4	VTA DE BS Y SERV DE LAS ADM PUBLICAS		333.921.317,42	284.858.108,80
5 1 4 1	VENTA DE BIENES		0,00	0,00
5 1 4 2	PRESTACION DE SERVICIOS		333.921.317,42	284.858.108,80
5 1 5	RENTAS DE LA PROPIEDAD		4.039.924,69	4.221.172,68
5 1 5 1	INTERESES		4.039.924,69	4.221.172,68
5 1 5 2	DIVIDENDOS		0,00	0,00
5 1 6	TRANSFERENCIAS RECIBIDAS		20.598.364,00	14.156.926,00
5 1 6 1	TRANSFERENCIAS DEL SECTOR PRIVADO		0,00	0,00
5 1 6 2	TR CORRIENTES DEL SECTOR PUBLICO		20.598.364,00	14.156.926,00
5 1 6 3	TRANSFERENCIAS DEL SECTOR EXTERNO		0,00	0,00
5 1 7	CONTRIBUCIONES RECIBIDAS		0,00	0,00
5 1 7 1	CONTRIBUCIONES DE LA ADM CENTRAL		0,00	0,00
5 1 7 2	CONTRIB DE LOS ORG DESCENTRALIZADOS		0,00	0,00
5 1 9	OTROS INGRESOS		4.084.409,84	21.820.875,95
5 1 9 1	DIFERENCIA DE CAMBIO		3.660.761,38	21.820.875,95
5 1 9 2	DIFERENCIA DE COTIZACION		0,00	0,00
5 1 9 3	RESULTADO POR EXPOSICION A LA INFLACION		0,00	0,00
5 1 9 9	OTROS		423.648,46	0,00
	TOTAL DE RECURSOS		444.242.082,56	379.393.947,22
6	GASTOS			
6 1	GASTOS CORRIENTES			
6 1 1	GASTOS DE CONSUMO		421.772.124,51	320.006.309,50
6 1 1 1	REMUNERACIONES		0,00	0,00
6 1 1 2	BIENES Y SERVICIOS		418.957.718,86	316.160.341,11
6 1 1 3	IMPUESTOS INDIRECTOS		0,00	0,00
6 1 1 4	AMORTIZACION		2.814.405,65	3.845.968,39
6 1 1 5	CUENTAS INCOBRABLES		0,00	0,00
6 1 2	RENTAS DE LA PROPIEDAD		0,00	0,00
6 1 2 1	INTERESES		0,00	0,00
6 1 2 2	ARRENDAMIENTOS DE TIERRAS Y TERRENOS		0,00	0,00
6 1 3	PRESTACIONES DE LA SEGURIDAD SOCIAL		0,00	0,00
6 1 4	COSTO DE VENTA DE BS Y SERVICIOS DE ADM		0,00	0,00
6 1 4 1	COSTO DE VENTA DE BIENES		0,00	0,00
6 1 4 2	COSTO DE PRESTACION DE SERVICIOS		0,00	0,00
6 1 5	TRANSFERENCIAS OTORGADAS		11.602.232,33	12.234.181,84
6 1 5 1	TRASFERENCIAS AL SECTOR PRIVADO		11.602.232,33	12.234.181,84
6 1 5 2	TRANSFERENCIAS CTES AL SECTOR PUBLICO		0,00	0,00
6 1 5 3	TRANSFERENCIAS AL SECTOR EXTERNO		0,00	0,00
6 1 6	CONTRIBUCIONES OTORGADAS		0,00	0,00
6 1 6 1	CONTRIBUCIONES A LA ADM CENTRAL		0,00	0,00
6 1 6 2	CONTRIBUCIONES A ORG DESCENTRALIZADOS		0,00	0,00
6 1 9	OTRAS PERDIDAS		7.985.122,68	212.644,42
6 1 9 1	DIFERENCIA DE CAMBIO		0,00	0,00
6 1 9 2	DIFERENCIA DE COTIZACION		0,00	0,00
6 1 9 9	OTRAS		7.985.122,68	212.644,42
	TOTAL DE GASTOS		441.359.479,52	332.453.135,76
	AHORRO \ DESAHORRO DE LA GESTION		2.882.603,04	46.940.811,46

[Handwritten Signature]
 DELGADO, RICARDO E.
 TOMO 78
 FOLIO 176

ORIGINAL


149/18

FACULTAD DE DERECHO UBA

ESTADO DE FLUJO DE EFECTIVO

Por el ejercicio finalizado el 31/12/2017 comparativo con el ejercicio anterior

	31/12/2017	31/12/2016
Variaciones del Efectivo		
Efectivo al inicio del ejercicio	95.797.654,98	108.019.832,38
Efectivo al cierre del ejercicio	63.297.344,44	95.797.654,98
VARIACION NETA DEL EFECTIVO	-32.500.310,54	-12.222.177,40
Causas de las Variaciones del Efectivo		
Resultado del ejercicio	2.882.603,04	46.940.811,46
Ajustes para arribar al flujo neto de efectivo		
Depreciación de Bienes de Uso	2.814.405,65	3.845.968,39
Ajuste Depreciación de Bienes de Uso	0,00	-168.446,51
Variaciones en Activos y Pasivos		
Por variación en inversiones financieras	20.572.356,11	-46.889.139,20
Por variación en créditos	-37.433.566,32	563.551,59
Por variación en otros activos	-305.708,98	38.544,88
Por variación de bienes de uso	-3.037.014,29	-2.098.336,41
Por variación bienes intangibles	-126.219,00	-141.885,37
Por variación de deudas	-18.564.943,44	-15.736.158,19
Por variación de fondos de terceros	1.117.614,03	256.750,90
Ajuste resultados ejercicios anteriores	-419.837,34	1.166.161,06
VARIACIÓN NETA DEL EFECTIVO	-32.500.310,54	-12.222.177,40



DELGADO, RICARDO E.

TOMO 78

FOLIO 176

ORIGINAL

L. 149/18

SAF: 008
 FACULTAD DE DERECHO
 Ejecido 2017
 Fecha: 31/12/2017
 Versión: 16

CUADRO 161
 CUENTA AHORRO INVERSIÓN FINANCIAMIENTO

CONSOLIDADO:		En Pesos		
CONCEPTO	RECAUDADO/ DEVENGADO PRESUPUESTARIO	RECAUDADO/ DEVENGADO NO PRESUPUESTARIO	RECAUDADO/ DEVENGADO TOTAL	
I. INGRESOS CORRIENTES				
- Ingresos no Tributarios	392.988.909,85	51.253.172,73	444.242.082,58	
- Ventas de B. y Serv. de los Adm. Pub.	79.996.221,19	2.001.845,42	81.998.066,61	
- Rentas de la Propiedad	285.093.638,57	48.827.678,85	333.921.317,42	
- Transferencias Corrientes	4.039.924,09	0,00	4.039.924,09	
Del Sector Privado	20.598.364,00	0,00	20.598.364,00	
Del Sector Público	0,00	0,00	0,00	
De la Administración Nacional (ver Cuadro 103.1)	22.598.364,00	0,00	22.598.364,00	
Del Tesoro Nacional	22.598.364,00	0,00	22.598.364,00	
De Crédito Externo	0,00	0,00	0,00	
Otras Fuentes de Ejecución	0,00	0,00	0,00	
Del Sector Público Empresarial	0,00	0,00	0,00	
De provincias y municipios	0,00	0,00	0,00	
Del Sector externo	0,00	0,00	0,00	
- Otros	3.660.761,28	423.648,46	4.084.409,74	
II. GASTOS CORRIENTES				
- Gastos de Consumo	430.556.601,19	10.822.579,33	441.379.180,52	
- Reconstrucciones	418.957.718,86	2.814.425,65	421.772.144,51	
- Rines y Servicios	0,00	0,00	0,00	
- Variación de Deudas	418.957.718,86	0,00	418.957.718,86	
- Depreciaciones y Amortizaciones	0,00	0,00	0,00	
- Otros Gastos	0,00	2.814.425,65	2.814.425,65	
- Renta de la Propiedad	0,00	0,00	0,00	
- Intereses	0,00	0,00	0,00	
- Otros Gastos Corrientes	0,00	0,00	0,00	
- Transferencias Corrientes	0,00	7.985.322,68	7.985.322,68	
Al Sector Privado	11.599.002,33	3.150,00	11.602.152,33	
Al Sector Público	11.599.002,33	3.150,00	23.201.302,33	
Al Sector Externo	0,00	0,00	0,00	
III. RESULTADO ECONÓMICO (I-II)	-7.567.691,36	40.456.494,45	3.888.803,09	
IV. RECURSOS DE CAPITAL				
- Recursos Propios de Capital	0,00	4.820.085,04	4.820.085,04	
- Ventas de Acciones	0,00	4.820.085,04	4.820.085,04	
- Disminución de Existencias	0,00	0,00	0,00	
- Incremento de las Depreciaciones y Amortizaciones Acumuladas	0,00	2.015.679,29	2.015.679,29	
- Transferencias de Capital	0,00	2.814.425,65	2.814.425,65	
Del Sector Privado	0,00	0,00	0,00	
Del Sector Público	0,00	0,00	0,00	
De la Administración Nacional	0,00	0,00	0,00	
Del Sector Público Empresarial	0,00	0,00	0,00	
De provincias y municipios	0,00	0,00	0,00	
Del Sector externo	0,00	0,00	0,00	
- Distribución de la Inv. Financiera	0,00	0,00	0,00	
- Venta de Acciones y Participaciones de Capital	0,00	0,00	0,00	
V. GASTOS DE CAPITAL				
- Inversión Real Directa	2.864.084,83	2.314.827,85	5.178.912,68	
- Incremento de Existencias	2.864.084,83	2.314.827,85	5.178.912,68	
- Otras Inversiones Reales Directas	0,00	0,00	0,00	
- Transferencias de Capital	2.864.084,83	2.314.827,85	5.178.912,68	
Al Sector Privado	0,00	0,00	0,00	
Al Sector Público	0,00	0,00	0,00	
Al Sector Externo	0,00	0,00	0,00	
- Inversión Financiera	0,00	0,00	0,00	
VI. TOTAL RECURSOS (I+IV)	392.988.909,85	56.263.257,77	449.252.167,62	
VII. TOTAL GASTOS (II+V)	430.420.866,05	13.117.506,18	443.538.372,23	
VIII. RESULTADO FINANCIERO	-40.431.956,19	42.965.751,59	2.533.795,40	
IX. FUENTES FINANCIERAS				
- Distribución de la Inv. Financiera	430.420.866,05	41.423.523,20	471.844.389,25	
- Distribución de Disponibilidades	429.622.964,45	20.572.356,11	450.195.320,56	
- Distribución de las Inversiones Financieras Temporarias	429.622.964,45	0,00	429.622.964,45	
- Venta de Títulos y Valores	0,00	20.572.356,11	20.572.356,11	
- Distribución de Otros Activos Financieros	0,00	0,00	0,00	
- Endeudamiento Público e Incremento de Otros Pasivos	3.797.901,53	20.831.147,09	24.629.048,62	
- Deuda Pública y Extranjera	0,00	0,00	0,00	
- Incremento de Otros Pasivos	3.797.901,53	20.831.147,09	24.629.048,62	
Incremento de Provisiones	0,00	0,00	0,00	
Incremento de Pasivos Diferidos	0,00	0,00	0,00	
Incremento por Pasivos reconstituidos	0,00	0,00	0,00	
Incremento de Fondos de Terceos	0,00	0,00	0,00	
Deuda Exigible	3.797.901,53	1.117.414,03	4.915.315,56	
Otros Pasivos	0,00	19.713.732,06	19.713.732,06	
- Incremento del Patrimonio	0,00	0,00	0,00	
- Desafectación de Deuda Exigible	0,00	0,00	0,00	
- Otros - A.R.E.A.	0,00	0,00	0,00	
X. APLICACIONES FINANCIERAS				
- Inversión Financiera	392.988.909,85	81.369.254,75	474.358.164,60	
- Incremento de Disponibilidades	392.988.909,85	41.073.036,42	434.061.946,27	
- Incremento de Inversiones Financieras Temporarias	385.970.681,88	11.151.992,12	397.122.673,99	
- Títulos, Valores y Aportes de Capital	0,00	0,00	0,00	
- Transferencias a Cobrar	0,00	0,00	0,00	
- Incremento de Otros Activos Financieros	7.018.228,00	0,00	7.018.228,00	
- Amortización de Deudas y Distribución de Otros Pasivos	0,00	30.721.047,20	30.721.047,20	
- Deuda Pública y Extranjera	0,00	42.076.370,03	42.076.370,03	
- Distribución de Otros Pasivos	0,00	19.725.659,69	19.725.659,69	
Distribución de Pasivos Diferidos	0,00	22.350.518,14	22.350.518,14	
Pago de Deuda Exigible	0,00	0,00	0,00	
Desafectación de Deuda Exigible	0,00	21.470.205,24	21.470.205,24	
Fondos de Terceos	0,00	860.317,66	860.317,66	
Otros	0,00	0,00	0,00	
- Cancelación de Otros Pasivos	0,00	0,00	0,00	
- Distribución del Patrimonio	0,00	0,00	0,00	
A.R.E.A.	0,00	419.837,24	419.837,24	
Otros	0,00	419.837,24	839.674,48	
	0,00	0,00	0,00	

Se certifica que se ha leído e la vista la documentación de respaldo.

[Firma manuscrita]
 DELGADO, Ricardo E.
 TONO 78
 SOLO 176

